

組み合わせ可能なデザインパーツ

6つの基本プラン

化粧鏡

4

タイプ




木製三面鏡
(上下LED・調色機能付き)



木製三面鏡
(LED照明)



木製一面鏡
(上下LED・調色機能付き)



大型一面鏡

水栓

9

タイプ



GOシリーズ



GRシリーズ



GAシリーズ



コンテンポラリシリーズ



コンテンポラリシリーズ
(ホース付き)



エアインシャワー水栓
(2穴タイプ)



アクアオート・グースネックタイプ
(自動水栓)



アクアオート・コンテンポラリタイプ
(自動水栓)



アクアオート・Aタイプ
(自動水栓)

ボウル

4

タイプ



陶器製丸形洗面器
(ベッセル式)



陶器製角形洗面器
(ベッセル式・アウトセット)



陶器製角形洗面器
(ベッセル式・インセット)



人工大理石製ボウル

カウンター

10

タイプ




霞(かすみ)




彩糸(いろいと)



クリスタルアイスブルー



クリスタルスノー



グラニットホワイトストーン



グラニットアマーロブラウン



グラニットアマーロブラック



オニクスマットホワイト



オニクスマットベージュ



ホワイト



1 フローティング
デザインプラン



2 センターボウル
プラン



3 片寄せボウル
プラン



4 片寄せオープン
プラン



5 2連ボウル
プラン



6 カウンター
プラン

「エスクア」の セミオーダー メイドの仕組み

右の6つのプランを基本としながら、上記のカウンター、ボウル、水栓、鏡を組み合わせられるほか、カウンターの扉のカラー、取っ手やキャビネットのデザイン、壁や天井との隙間の調整部材なども、さまざまなバリエーションのなかから選ぶことができる。