


モクチンレシピ



No. 2 **きっかけ長押**

壁面を有効利用するきっかけをつくり、部屋全体をピシッと引き締める。材の色や幅によって部屋の雰囲気を変えることができる。



No. 52 **メリハリ真壁大壁**

真壁と大壁の部屋を対比的に仕上げるレシピ。大壁の部屋は機能が充実し使い勝手がよく、真壁は住み手が自由に使える空間になっている。

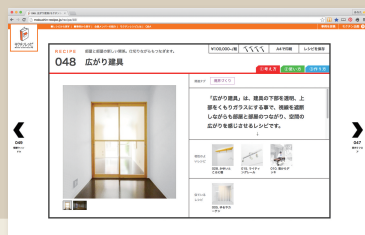


No. 57 **減築デッキ**

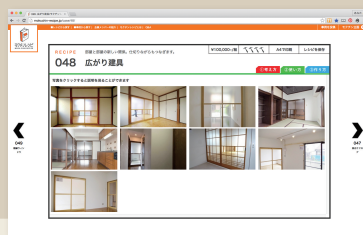
光や風をさえぎる平屋部分をデッキに変え、明るく風通しのよい環境をつくるレシピ。隣接する建物と距離ができるので防災上の機能もある。

ウェブサイトで得られる、レシピの情報

考え方



使い方



つくり方

