
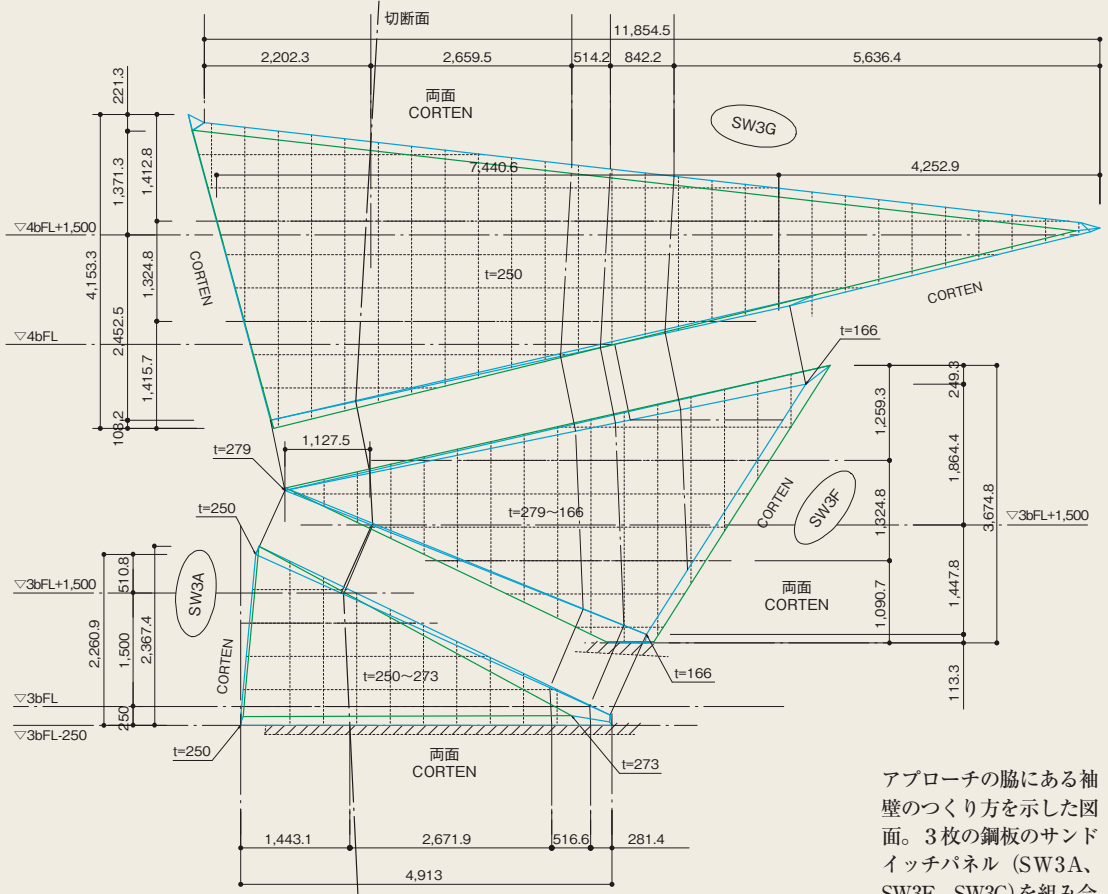


# 「海光の家」の鋼板の詳細図

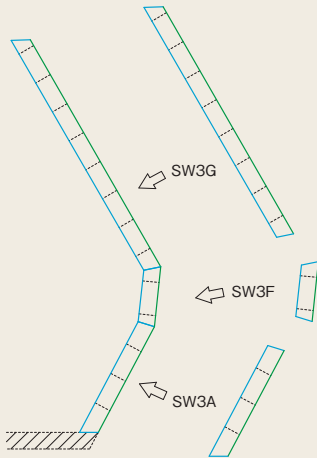


4階のアプローチ。玄関は3階にあり、下りていくことで、各階に至る。脇の袖壁は、右図のように鋼板のサンドイッチパネルを組み合わせて構成したものを。

展開図



断面図



アプローチの脇にある袖壁のつくり方を示した図面。3枚の鋼板のサンドイッチパネル (SW3A、SW3F、SW3G) を組み合わせて、折れた壁を構成している。