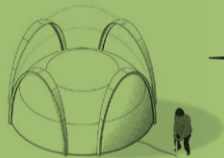


SSSシェルユニットの施工プロセス

Step

1

ふくらませる。

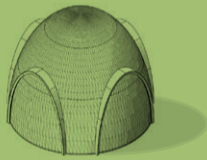


空気膜型枠の設置。

Step

2

麻製ネット

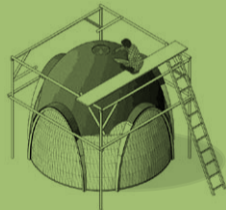


モルタル下地となる麻製ネットをかぶせる。

Step

3

左官工事



左官工事によるシェル構造体の施工。

Step

4

養生



躯体養生と麻製ネット切り取り。

Step

5

完成



空気膜型枠の撤去。完成。