

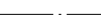


スケールは、等倍（100%）でプリントアウトしたときに1/15になります。大きさを変わる場合、倍率と縮尺は125%→1/12、150%→1/10、187.5%→1/8、となります。

- ・道具はハサミ、木工用ボンドを用意し、さらにピンセット、定規、いらないスプーンがあると便利です。
- ・紙は坪量180g/m<sup>2</sup>程度のものが適しています。
- ・折る前に薄くて固いもの（スプーン、定規など）でスジをつけておくと折りやすくなります。

 キリトリ  
 山折り  
 谷折り

TOTOシステムバスルーム サザナF 1620

部品シート 10 / 17