




スケールは、等倍（100%）でプリントアウトしたときに1/15になります。大きさを变える場合、倍率と縮尺は125%→1/12、150%→1/10、187.5%→1/8、となります。

- 道具はハサミ、木工用ボンドを用意し、さらにピンセット、定規、いらないスプーンがあると便利です。
- 紙は坪量128g/m<sup>2</sup>（110kg/四六）程度のものが適しています。
- 折る前に薄くて固いもの（スプーン、定規など）でスジをつけておくと折りやすくなります。

 キリトリ  
 山折り  
 谷折り

 のり  
 裏のり

**TOTO洗面所エスクア**  
 洗面化粧台部品シート 1 / 1