




スケールは、等倍（100%）でプリントアウトしたときに1/15になります。大きさを変わる場合、倍率と縮尺は125%→1/12、150%→1/10、187.5%→1/8、となります。

- 道具はハサミ、木工用ボンドを用意し、さらにピンセット、定規、いらないスプーンがあると便利です。
- 紙は坪量128g/m²（110kg/四六）程度のものが適しています。
- 折る前に薄くて固いもの（スプーン、定規など）でスジをつけておくと折りやすくなります。

 キリトリ
 山折り
 谷折り

 のり
 裏のり

TOTO洗面所エスクア

洗面化粧台部品シート 1 / 1