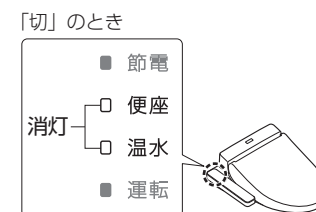
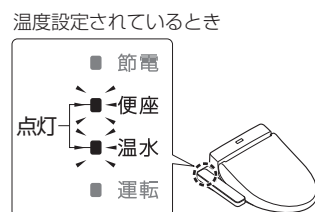
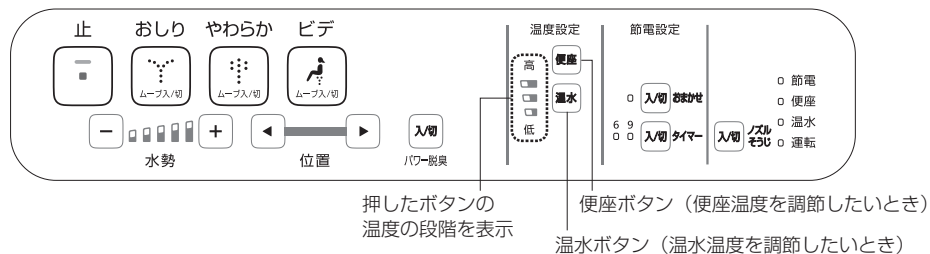


温度調節 便座 / 温水

高温・中温・低温の3段階と、「切」の設定ができます。



温度を調節する

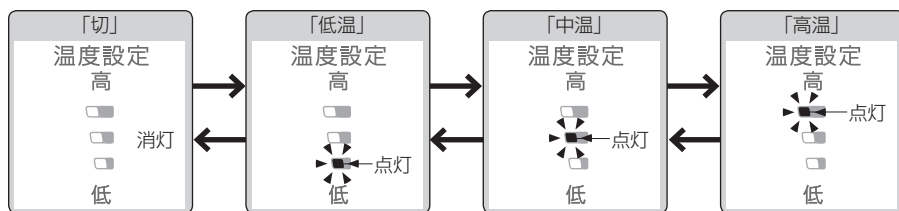
1 設定したい温度のボタン

便座・温水 を選んで押す

・現在の温度の段階が表示される

2 手順1で選んだボタンをお好みの温度の段階になるまで繰り返し押す

1 回押すたびに切り替わる



温度調節ランプは、約10秒以上ボタンを押さない時間が続くと、設定を記憶したまま消灯します。設定の途中で温度調節ランプが消灯したときは、手順1からやり直してください。

<設定完了>

便座、温水の温度を「切」にする

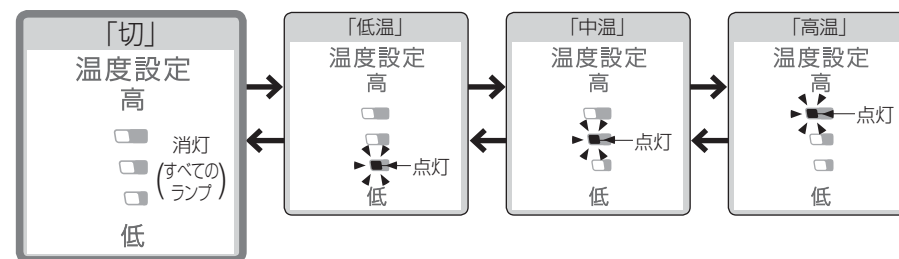
1 「切」に設定したい温度のボタン

便座・温水 を選んで押す

・現在の温度の段階が表示される

2 手順1で選んだボタンを温度の段階が「切」になるまで繰り返し押す

1 回押すたびに切り替わる



<設定完了>

●温度調節しても、便座や温水が温かくなるとき
 →節電が「入」になっていませんか？（P.16）