

温度調節

温水/便座/乾燥※1

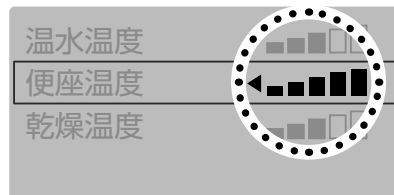
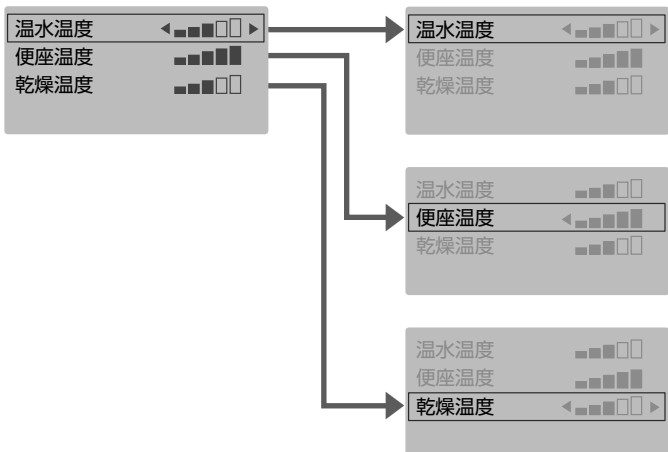
高温から低温までの5段階と、「切」の設定ができます。

1 温度
○ 押す

2 決定
▲ ▼ で設定したい
温度を選ぶ

3 決定
◀ ▶ で温度の段階を
選ぶ

〈設定完了〉



温水温度

「切」が表示されるまで
◀ を押す

切 ← 低 → 高
※2

(戻るとき → ◯^{メニュー戻る})

便座温度

「切」が表示されるまで
◀ を押す

切 ← 低 → 高

(戻るとき → ◯^{メニュー戻る})

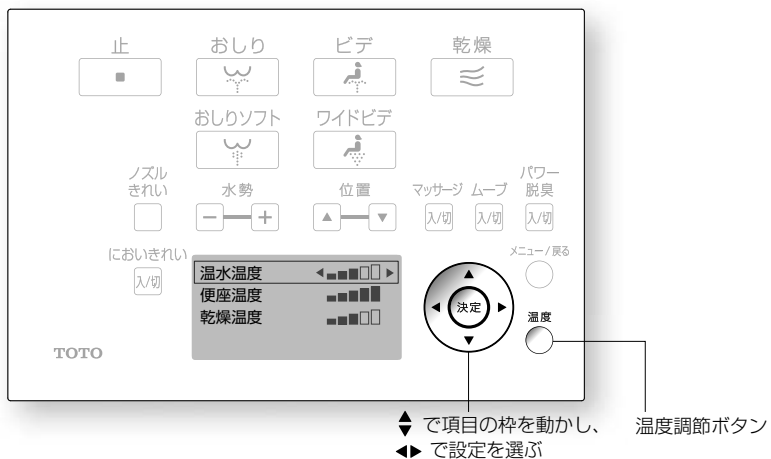
- 「切」のときは、ウォシュレット本体表示部の「便座」ランプが消灯します。

乾燥温度※1

低 ← → 高

(戻るとき → ◯^{メニュー戻る})

- 「切」はありません。



ご注意

- 機能のない項目は表示されません。
- 設定中、約60秒以内に次のボタンを押さないと初期画面に戻ります。設定完了できなかった場合は、手順1からやり直してください。

使いかた