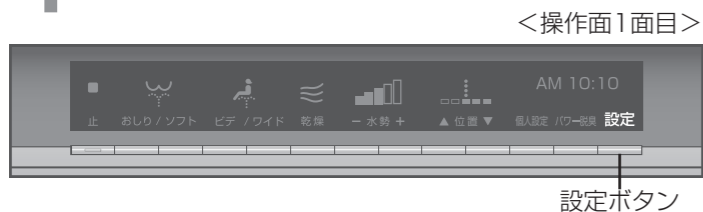


# 温度調節 温水 / 便座 / 乾燥

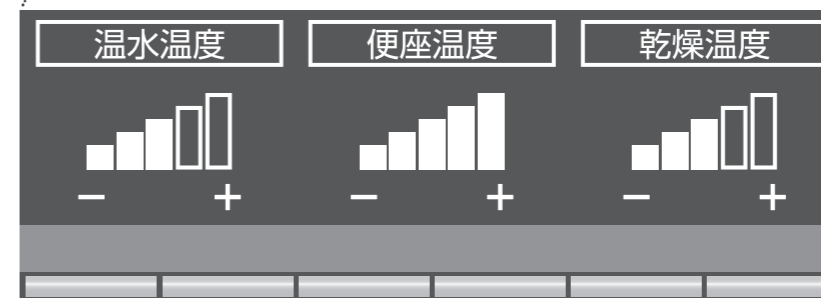
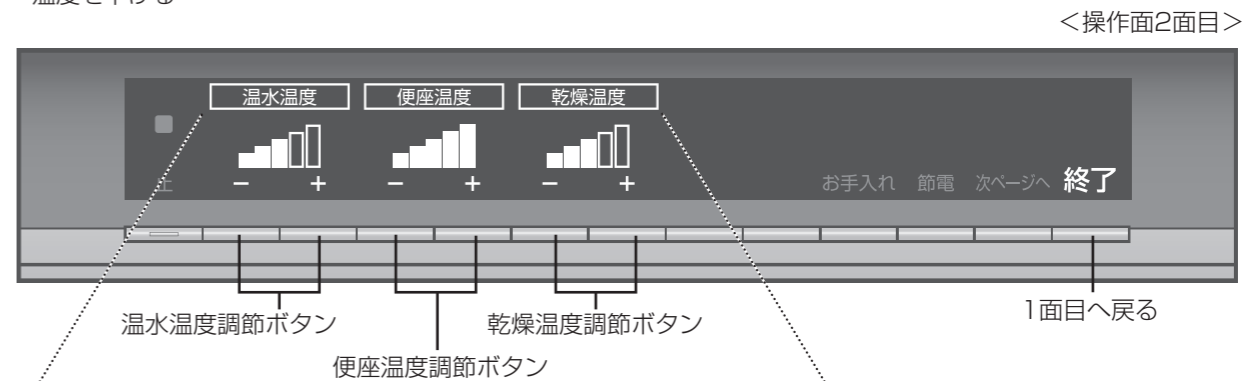
高温から低温までの5段階と、「切」の設定ができます。

## 1 設定 押す



## 2 - + 押して 温度を調節する

温度を下げる      温度を上げる



切*1 ↔ 低 ↔ 高	切 ↔ 低 ↔ 高	低 ↔ 高
「切」が表示されるまで -ボタンを押す	「切」が表示されるまで -ボタンを押す	「切」はありません。
	• 「切」のときは、 本体表示部の「便座」 ランプが消灯します。	

※1 「切」のときでも、結露防止制御のため、温水温度が20℃以下になることはありません。

● 温度調節しても便座が温かにならないとき  
→ 節電が「入」になっていませんか？ (P.24)

### ご注意

- 設定中、約60秒以内に次のボタンを押さないと操作面1画面に戻ります。設定完了できなかった場合は、手順1からやり直してください。