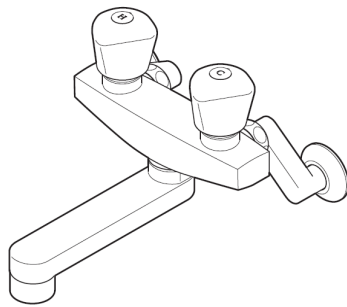


# シンラ HK/WKシリーズ G/R/B/D/Cタイプ 2ハンドルバス水栓 寒冷地でご使用の場合

2ハンドルバス水栓



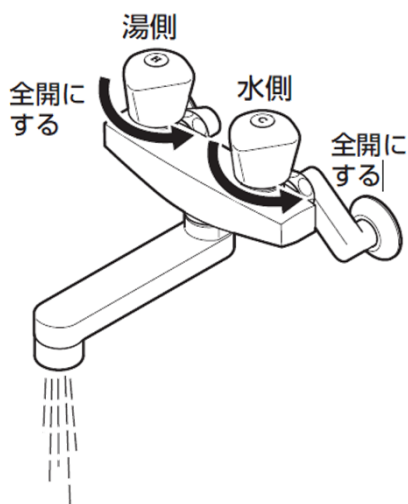
## 凍結予防方法

### 1. 水栓の水抜きをする前に

配管内の水を抜いてください。

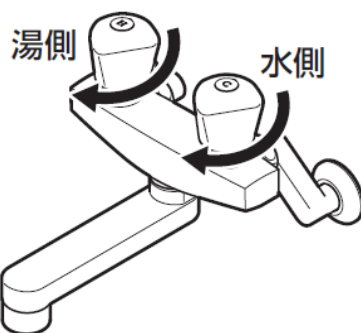
配管内の水を抜いていない場合、水栓内の水が十分に抜けず、凍結のおそれがあります。

### 2. 水栓の水抜き方法



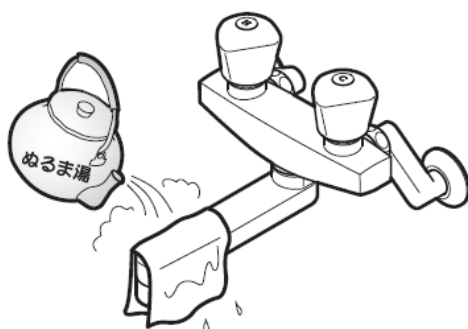
湯側・水側ハンドルを全開にして水栓内の水を抜く。

## 通水再開方法



湯側・水側ハンドルを閉めて(水が出ない状態)から  
通水を再開する。

### 水抜きを行っても通水再開後、水が出ない場合の対応方法



水抜きを行っても吐水口の網目や  
フィルターに付着した水滴が凍り、  
通水後も少しの間、水が出ない場合があります。

そのときはタオルなどの布を巻き付け、  
しみこませるようにゆっくりとぬるま湯をかけてください。