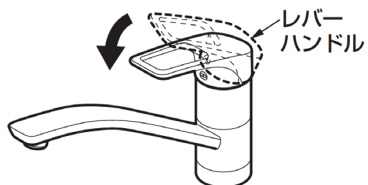


フットスイッチユニット_停電復旧後の対応

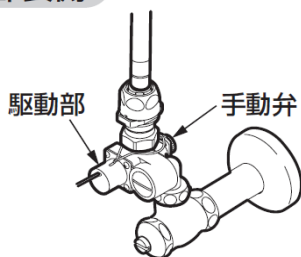
停電復旧時の対応（先端スイッチで水の出し止めができる状態に戻します）

* 手動弁を閉め忘れると、駆動部が開状態のため、先端スイッチで水を止めることができません。
必ず、次の手順で手動弁を閉じてください。



- 1 レバーハンドルを下（止め・閉）方向いっぱい動か

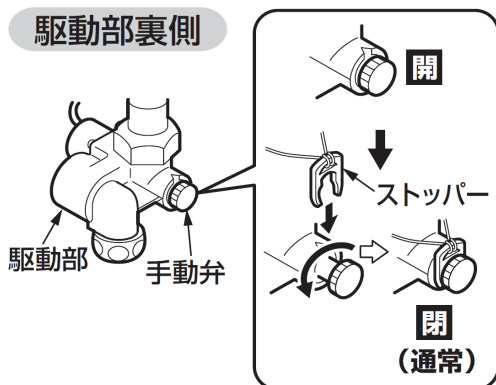
駆動部表側



- 2 カウンター・ボウル下にある 湯側・水側 2 カ所の駆動部・手動弁を左回りいっぱい回し、閉状態にする。

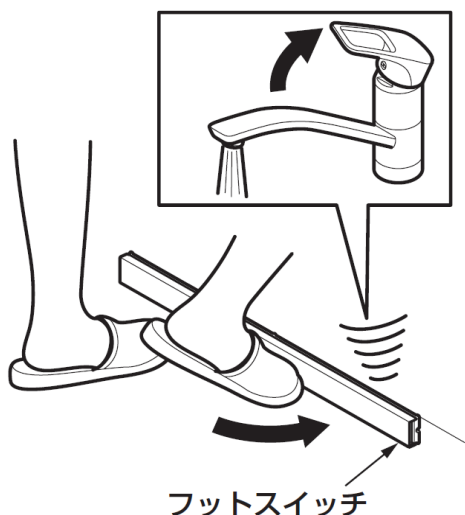
保管しておいたストッパー 2 個を湯側・水側 2カ

駆動部裏側



- 3 レバーハンドルを上（出し・開）側に動か

- 4 フットスイッチを押す。



水が出ることを確認したあとは、
通常どおり フットスイッチで水の出し止めができます。