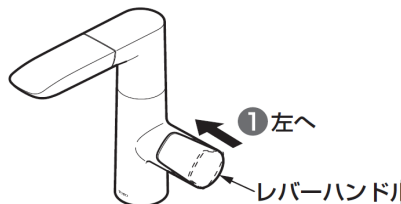


停電復旧時の対応（センサーで水の出し止めができる状態に戻します）

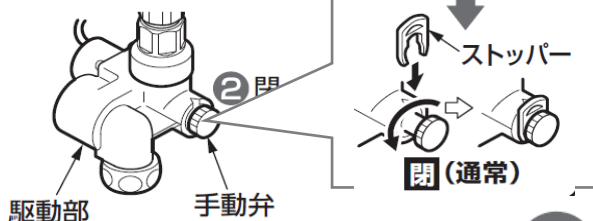
* 手動弁を閉め忘れると、駆動部が開状態のため、センサーで水を止めることができません。
必ず、次の手順で手動弁を閉じてください。

① レバーハンドルを左（止め・閉）方向いっぱい動かす。



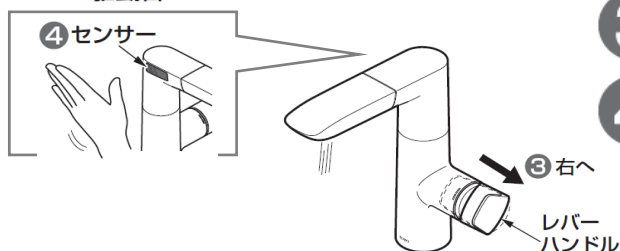
駆動部裏側

② カウンター・ボウル下にある 湯側・水側 2カ所の
駆動部・手動弁を左回りいっぱい回す。



保管しておいたストッパー 2 個を湯側・水側 2カ
所の手動弁部に取り付ける。

③ レバーハンドルを右（出し・開）側に動かす。



④ センサーに手をかざす。
⇒水が出ます。

水が出ることを確認したあとは、センサーで水の出し止めが
できます。