

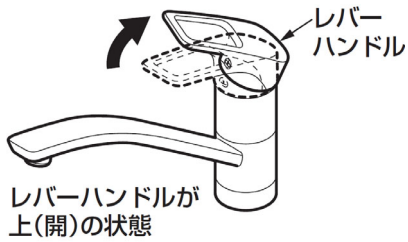
フットスイッチユニット_計画停電前（事前に停電がわかっている場合）の対応

* 停電時はセンサーで水の出し止めができなくなります。

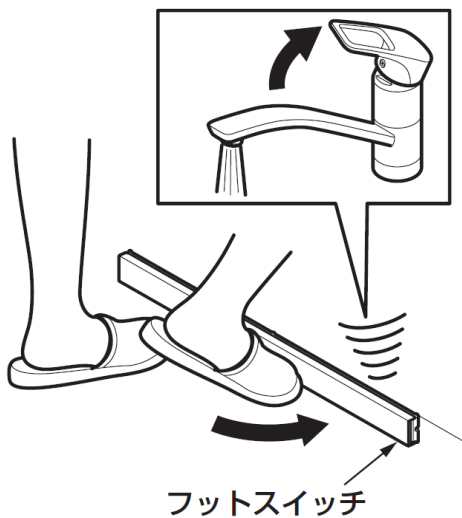
次の準備をすることで、停電中もレバーハンドルで水の出し止めができます。

※浄水器付の場合、停電時は浄水は使用できません。

停電前の準備

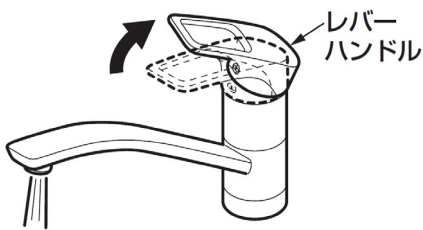


- 1 レバーハンドルが
上方向いっぱい全開になっていることを確認する。

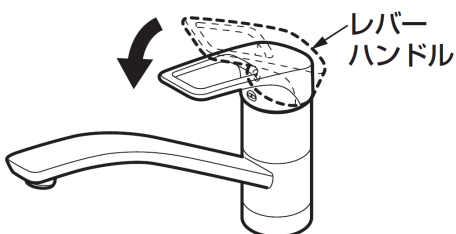


- 2 フットスイッチを押す。
⇒水が出る。
- 3 レバーハンドルを
下（止め・閉）方向いっぱい動かす。
⇒水が止まる。

停電時の水の出し止め方法



- 1 レバーハンドルを
上（開）方向に動かす。



- 2 レバーハンドルを
下（止め・閉）方向いっぱい動かす。
⇒水が止まる。

フットスイッチユニット_計画停電後の対応

停電復旧後、いったん水が止まります。

レバーハンドルを上へ動かす、フットスイッチを操作することで、