

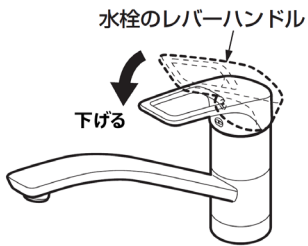
フットスイッチユニット_停電時の使い方

レバーハンドル操作で 水が出るか、出ないか確認



水が出ていない場合

停電時の水の出し止めの準備



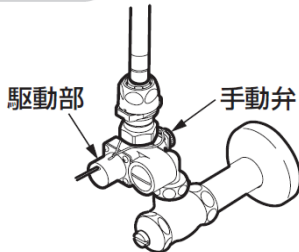
① レバーハンドルを

② シンクキャビネット内にある 湯側・水側 2カ所の

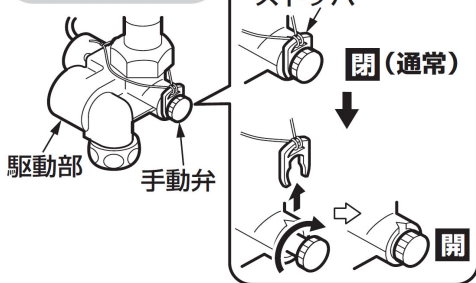
駆動部・手動弁のストッパーを外す。
*ストッパーは紛失しないように保管してください。

⚠湯側・水側 2カ所の手動弁を右回りいっぱい回し、開状態にする。

駆動部表側

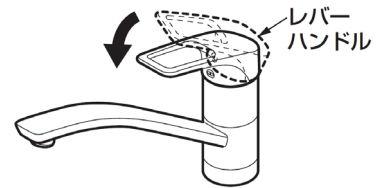


駆動部裏側

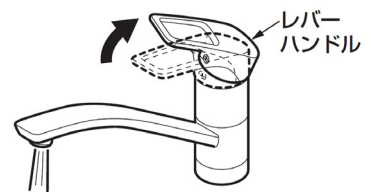


水が出ている場合

停電中も、
レバーハンドルの操作で、



① レバーハンドルを
下(止め・閉)側
いっぱい動かすと



② レバーハンドルを
上(出し・開)側に
動かすと水が出る。

停電時の水の出し止め方法

停電が復旧するまでは、レバーハンドルの操作で、水を出し止めします。

