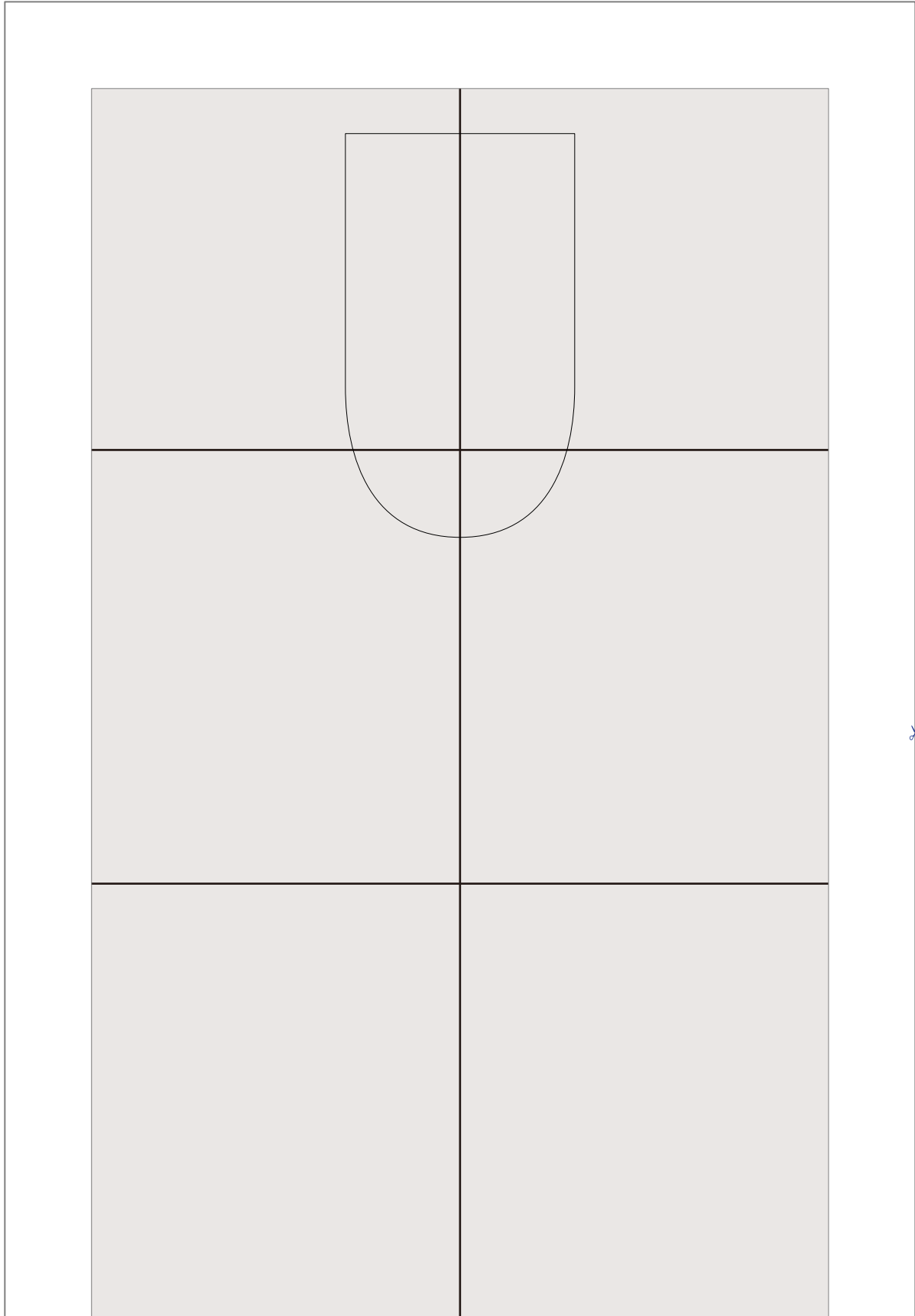


R

L

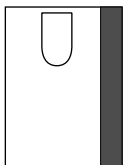


R

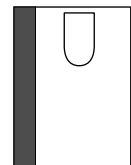
RM-1

L

(ルナアンバー、ルナグレンジュ用)



R~Rで切ると
「右側」タイプの
床になります。



L~Lで切ると
「左側」タイプの
床になります。

・道具はハサミ、木工用ボンドを用意し、さらにピンセット、定規、いらないスプーンがあると便利です。
・紙は坪量128g/m² (110kg/四六) 程度のものが適しています。
・折る前に薄くて固いもの (スプーン、定規など) でスジをつけておくと折りがやすくなります。

———>——— キリトリ
- - - - - 山折り
———>——— 谷折り

● のり
◆ 裏のり

TOTOレストルームドレッサーシステム D150mm

部品シート 4 / 6