


春日部市役所 本庁舎・第二庁舎




本庁舎 外観

本庁舎を旧市立病院敷地へ移転建替え。隣接する第二庁舎とは渡り廊下で結ばれる。レストラン棟、コミュニティ棟などからなる「まちの commonspace」も設けられ、総合案内は1F、窓口は2～4Fに集約している。



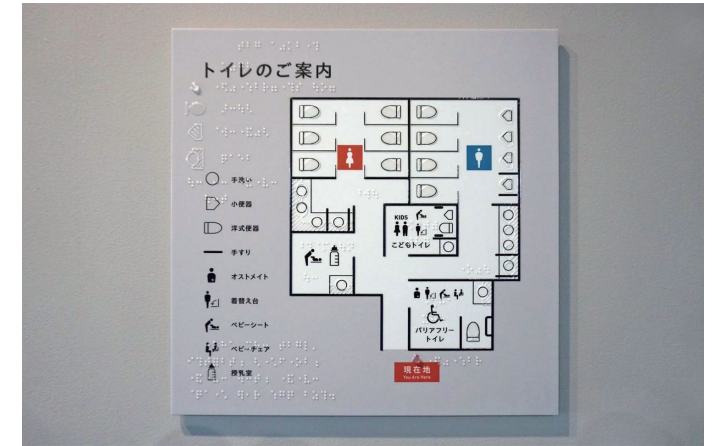
本庁舎 案内版・サイン

本庁舎は空間利用と融通性を図った、正方形平面で計画。四角形を基調とした案内板やサインは、だれもがわかりやすい表示となっている。



本庁舎 3F 女性トイレ 洗面コーナー

全体を清潔感のある白で統一した、シンプルで明るい空間。洗面コーナーの全面鏡が、空間に広がりを感じさせている。衛生面に配慮して、非接触で手洗いができる自動水栓と自動水石けん供給栓を採用している。



トイレ案内図

各トイレ入口前に案内図を掲示。視力が弱い方などに配慮して触知図としている。



本庁舎 3F 女性トイレ 大便器コーナー

大便器ブースの仕切り壁を天井まで立ち上げ、個室感を高めている。大便器は床の清掃性に優れた壁掛大便器セット・フラッシュタンク式、便座はボタンを押すと発電するエコリモコン搭載したウォシュレットPSを採用。



本庁舎 3F こどもトイレ

子育て支援関連の窓口がある3Fに、こどもトイレを設置。使用をサポートするグリップ付き幼児用小便器と幼児用大便器(3-5歳児向け)を採用。洗面器は小さい子も使いやすい高さ(H=600mm)に設置している。




本庁舎 4F 男性トイレ 小便器コーナー

女性トイレと同様に白を基調としたトイレ空間。小便器は、床の清掃性に優れた壁掛型の自動洗浄小便器を採用。



第二庁舎 2F バリアフリートイレ

必要な器具がパッケージされたコンパクト・バリアフリートイレバックを採用。手すりは視認性にも配慮し、コントラストをつけている。また、さまざまな身体状況の方に配慮して収納式多目的シートも設置されている。



第二庁舎 5F 女性トイレ

第二庁舎のトイレは、自然採光が得られる窓側に位置。個別鏡が設置された洗面カウンター越しに街並みが望める。トイレは回遊できる動線で開放的な印象。スタイリングコーナーも設置され、混雑緩和が図られている。



第二庁舎 5F 男性トイレ

本庁舎と同様に、大便器は壁掛大便器セット・フラッシュタンク式とウォシュレットPSを採用。2ヶ所の洗面コーナーには、それぞれ異なる印象となる「まちの commonspace」を演出。まちとひとが繋がる庁舎が完成した。

水まわりの特長

建物の特徴

埼玉県東部に位置する春日部市は、人口約23万人(2023年現在)。前庁舎が築50年以上経過し、老朽化、耐震性やバリアフリー対応などが不十分であったことから、旧市立病院敷地へ移転、建替えを実施。「人にやさしく 災害に強い 市民に親しまれる庁舎」を基本理念として、正方形平面を特色とする本庁舎と、旧市立病院東棟を改修し、有効活用した第二庁舎で構成。これまで分散していた庁舎機能を集約し、市民の利便性を向上させている。また、免震構造により安心・安全を確保し、非常用発電機を設置するなど防災拠点機能も充実。さらに行政手続き以外でも集えるレストラン棟やコミュニティ棟などからなる「まちの commonspace」がにぎわいを創出。まちとひとが繋がる庁舎が完成した。

トイレの特長

本庁舎のトイレは、どこからでもわかりやすいように、建物の中央に配置された。また、本庁舎のすべての階にバリアフリートイレを設置し、子育て支援関連の窓口がある3Fには、こどもトイレも用意されている。第二庁舎のトイレは、自然採光が入る窓側に位置し、本庁舎のトイレとは異なる印象となっている。男女トイレともに、節水・節電効果の高い器具を選定。大便器は、壁掛大便器セット・フラッシュタンク式に、ウォシュレットのリモコンは押すたびに発電するエコリモコン、洗面コーナーには、非接触で使用できる自動水栓や自動水石けん供給栓を採用している。市民利用機能を向上させた庁舎の整備にふさわしく、トイレもすべての来庁者が気持ちよく利用できるように配慮されている。

建築概要

名称	春日部市役所 本庁舎・第二庁舎
所在地	埼玉県春日部市中央7-2-1
施主	春日部市
設計	株式会社久米設計
施工	大林組・東武建設・正和工業 特定建設工事共同企業体
竣工年月	2023年9月
敷地面積	11,930㎡
建築面積	3,956.45㎡(本庁舎)、1,250.23㎡(第二庁舎)
延床面積	17,357.05㎡(本庁舎)、6,702.37㎡(第二庁舎)
構造・階数	鉄骨造、一部鉄筋コンクリート造(本庁舎)、 鉄筋コンクリート造、一部鉄骨鉄筋コンクリート造(第二庁舎)・ 地上6階(本庁舎)、地下1階、地上6階(第二庁舎)

おもなTOTO使用機器

- 壁掛大便器セット・フラッシュタンク式:UAXC3CSN
- ウォシュレットPS(擬音装置「音姫」付きエコリモコン):TCF5534AUY
- 棚付二連紙巻器:YH701/自動洗浄小便器:UFS900R
- マーブライカウンター(陶器タイプ):ML55/洗面器:L532
- 台付自動水栓:TENA12系/自動水石けん供給栓:TLK02S01J
- クリーンドライ(ハンドドライヤー):TYC420W
- コンパクト・バリアフリートイレバック:UADBK61R2A1ADD2BA