

品番がわからない場合は、[トイレの品番を調べるから](#)便器の品番をご確認ください。

便器の品番が確認できた場合は[便器の品番がわかる場合](#)から組み合わせ可否をご確認ください。

## 組み合わせ便器

組み合わせ便器の品番がわからない場合は、便器のサイズをご確認ください。

このサイトに記載のウォシュレットは、国内メーカーの

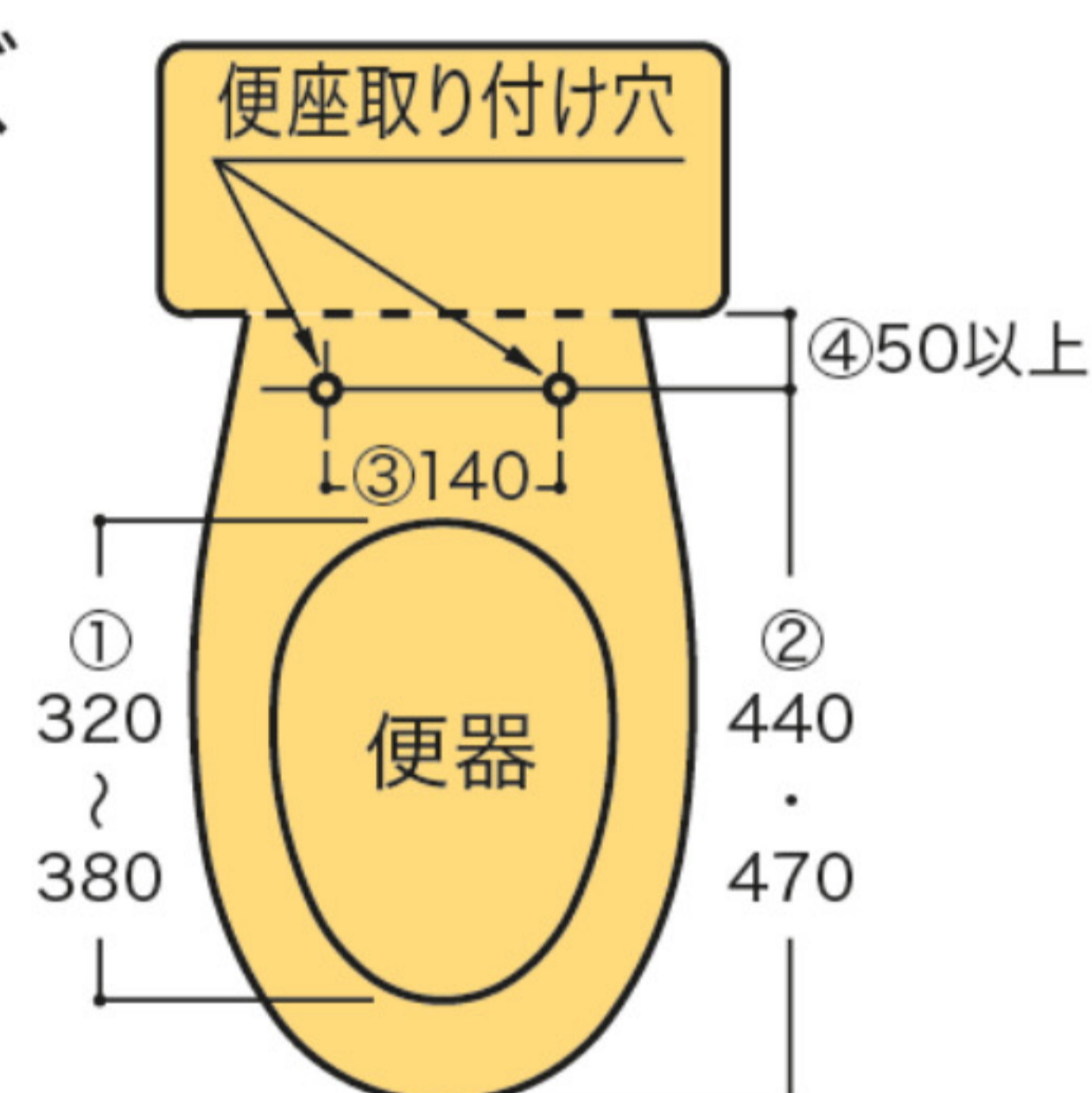
ほとんどのJIS規格便器に取り付けできる

エロンゲート（大形）・レギュラー（普通）サイズ兼用便座です。

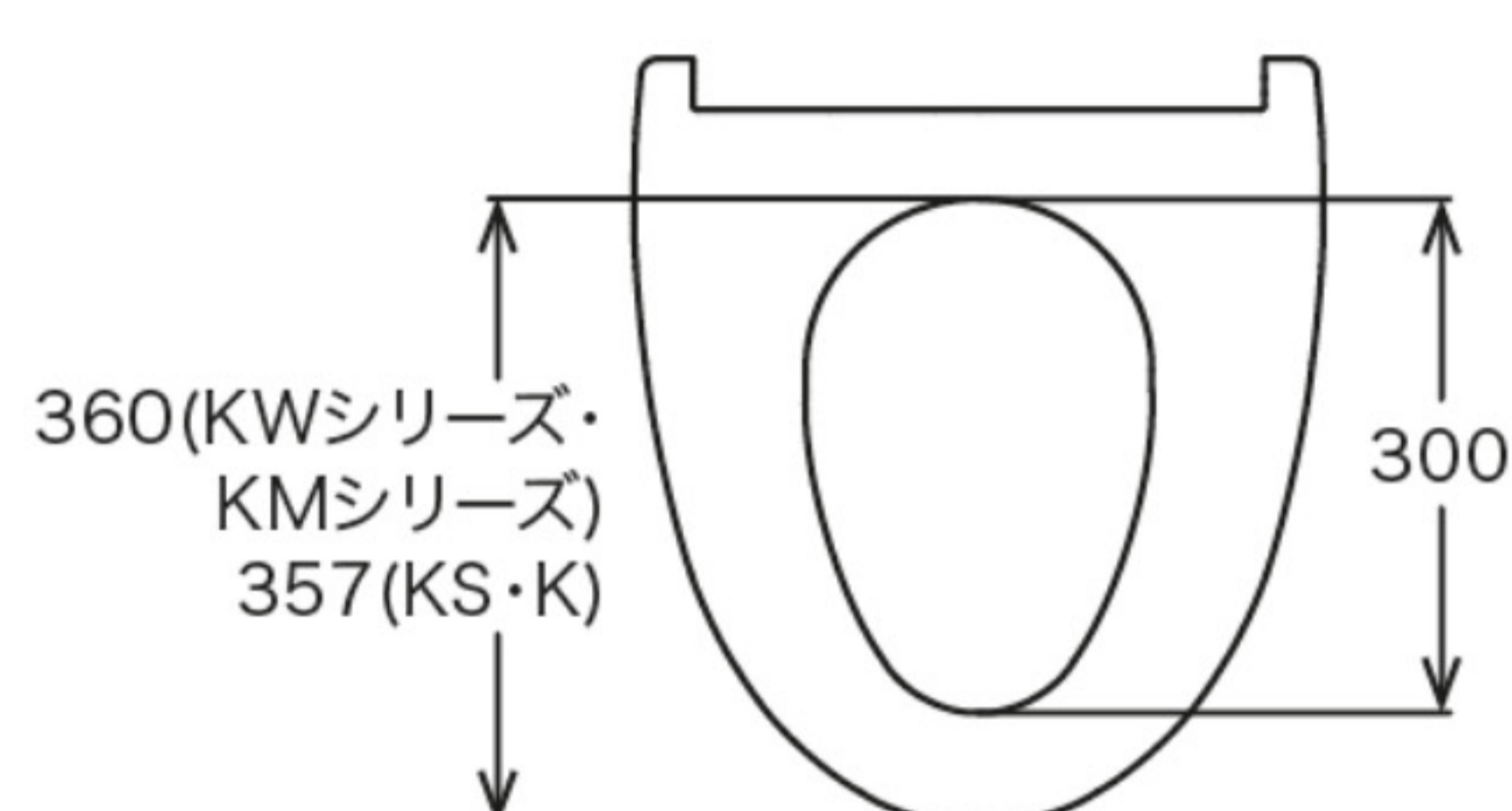
### 便器サイズ

腰掛便器の

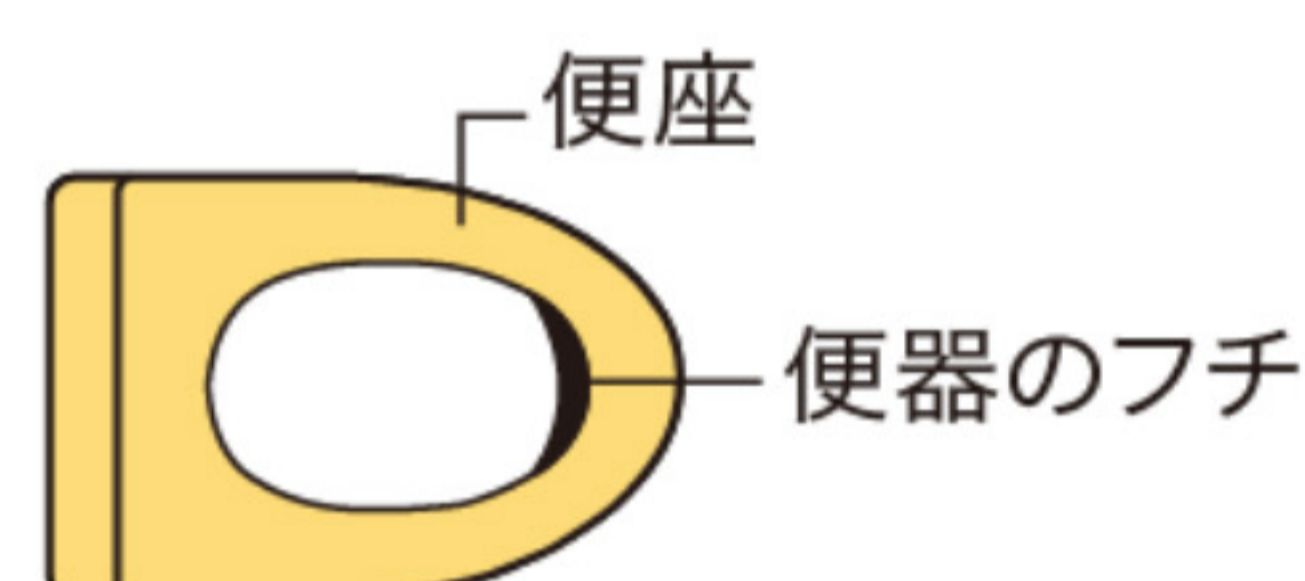
①～④寸法を  
ご確認ください。



### 便座サイズ



エロンゲート（大形）・レギュラー（普通）サイズ兼用便座を  
レギュラーサイズ（普通）の便器に取り付ける場合



便座の先端が便器の先端より  
多少出っ張ったり、便器のフチ  
が見えることがあります。

※陶器には多少の寸法公差があります。 ※ウォシュレット取り付け時は、便座取り付け穴の寸法（140mm）とタンクまでの距離もあわせてご確認ください。

※C417（旧公団）便器、CS510BM便器には取り付けできません。（C417R便器には取り付けできます） ※他社製便器に取り付ける場合、適合寸法（左図参照）通りであっても便座クッション接触面の幅が小さい、または平面部が小さい便器には取り付けられない場合があります。 ※C14・C21便器に取り付ける場合ですき間が気になるときは、別売りのスペーサー（TCH1V3R/希望小売価格6,950円（税込7,645円））をご用意しています。詳細は、当社技術相談室にお問い合わせください。 ※便座一体形便器には、取り付けできません。