

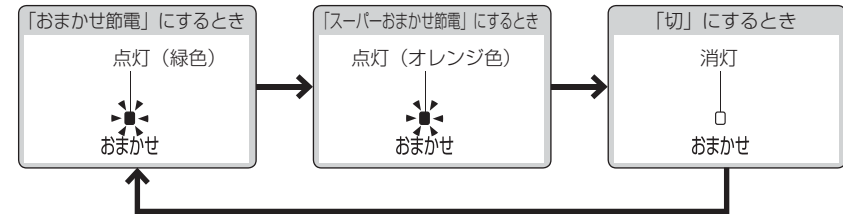
おまかせ節電ボタン
タイマー節電ボタン

おまかせ節電

スーパーおまかせ節電

1 おまかせ
入切 を押す

押すたびに切り替わる



タイマー節電

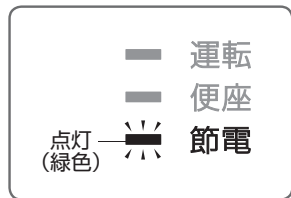
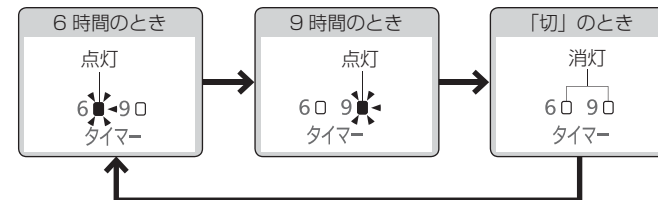
●節電を開始する時刻に操作をしてください。

例：午前1時から7時まで（6時間）節電をするとき

1 午前1時になったら、
タイマー
入切 を押す

・「6」のランプが点灯するまで繰り返し押す

押すたびに切り替わる



節電を設定すると
節電ランプが点灯
(緑色) します。

