
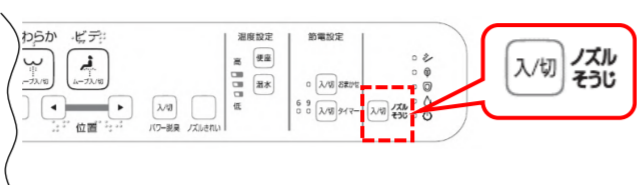
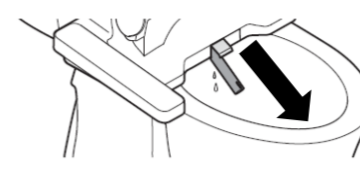
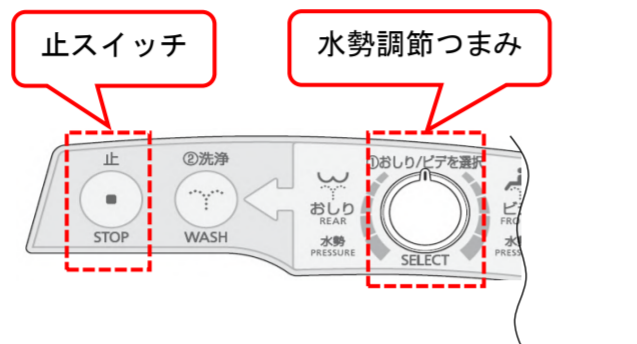
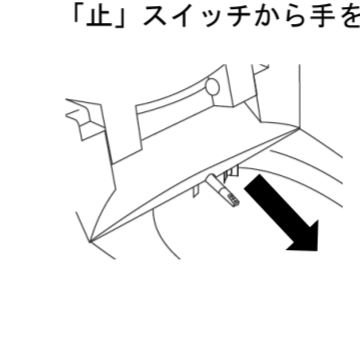
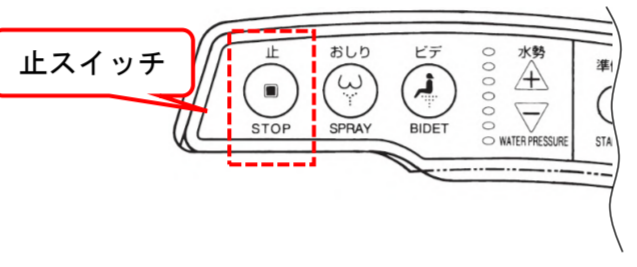

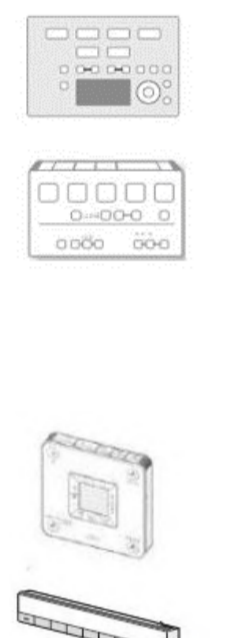
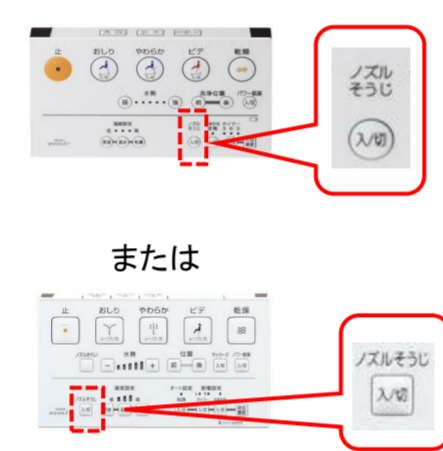
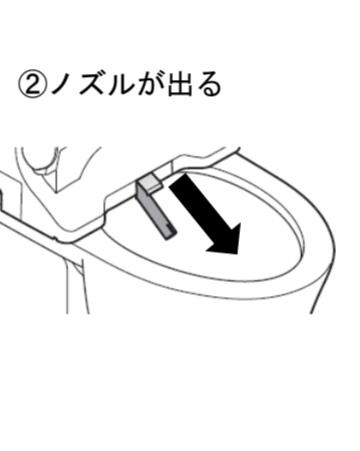
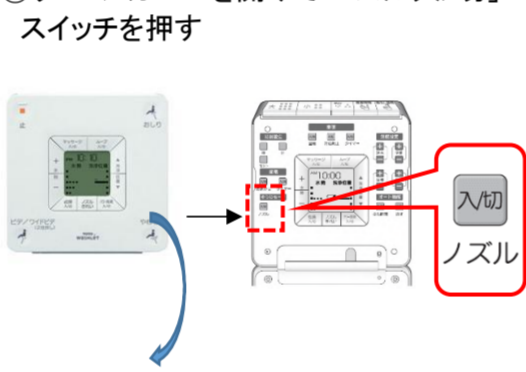
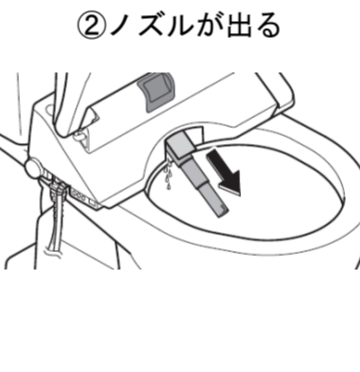

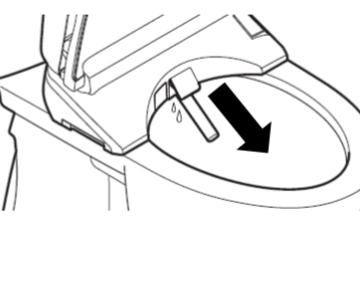


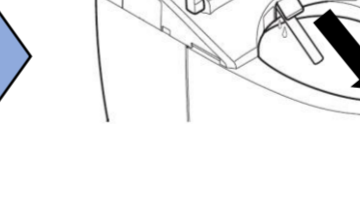

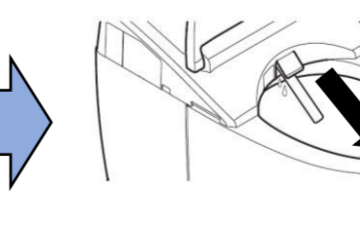

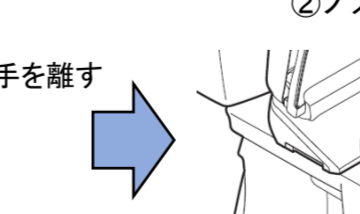


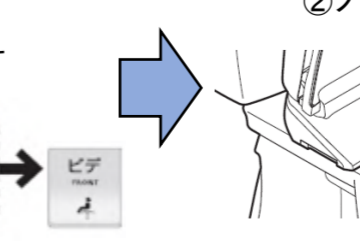


「ウォシュレット」(タイプ別) ノズルの出し方・戻し方

タイプ	ノズルそうじスイッチ有/無	操作方法 注意：機種によりスイッチの場所、デザインなどは異なります
本体操作タイプ <<例>> 	ノズルそうじスイッチあり	①本体操作部の「ノズルそうじ」スイッチを押す  → ②ノズルが出る  → ③再度「ノズルそうじ」スイッチを押すとノズルが戻る ノズルそうじスイッチを押さなかった場合、約5分後に自動的に戻ります
	ノズルそうじスイッチなし	<<本体操作部に水勢調節つまみがある場合>> ①本体操作部の水勢調節つまみを真ん中に合わせて「止」スイッチを3秒以上押し続ける  → ②ノズルが出る ⇒ノズルが出たら「止」スイッチから手を離す  → ③再度「止」スイッチを押すとノズルが戻る 止スイッチを押さなかった場合、約5分後に自動的に戻ります
	ノズルそうじスイッチなし	<<本体操作部に水勢調節つまみがない場合>> ①本体操作部の「止」スイッチを3秒以上押し続ける  → ②ノズルが出ます ⇒ノズルが出たら「止」スイッチから手を離す  → ③再度「止」スイッチを押すとノズルが戻ります 止スイッチを押さなかった場合、約5分後に自動的に戻ります
リモコン操作タイプ <<例>> 	ノズルそうじスイッチあり	<<リモコンタイプ1>> ①リモコンの「ノズルそうじスイッチ」を押す  → ②ノズルが出る  → ③再度「ノズルそうじ」スイッチを押すとノズルが戻る ノズルそうじスイッチを押さなかった場合、約5分後に自動的に戻ります
	ノズルそうじスイッチなし	<<リモコンタイプ2>> ①リモコンカバーを開けて「ノズル入/切」スイッチを押す  → ②ノズルが出る  → ③再度「ノズル」スイッチを押すとノズルが戻る ノズルそうじスイッチを押さなかった場合、約5分後に自動的に戻ります
	ノズルそうじスイッチなし	<<リモコンタイプ3>> ①リモコンの「メニュー」→「お手入れ」→「決定」→「ノズルそうじ開始/停止」→「決定」の順に操作する  → ②ノズルが出る  → ③「止」スイッチを押すとノズルが戻る 止スイッチを押さなかった場合、約5分後に自動的に戻ります
リモコン操作タイプ <<例>> 	ノズルそうじスイッチなし	<<リモコンタイプ4>> リモコン裏面での操作 ①「メニュー/戻る」→「▲」または「▼」にて「お手入れ」を選択→「●」→「ノズルそうじ開始/停止」→「●」の順に操作する  → ②ノズルが出る  → ③リモコン表面「止」スイッチまたは裏面のメニュー「ノズルそうじ開始/停止」を選択した状態で「●」を押すとノズルが戻る スイッチを何も押さなかった場合、約5分後に自動的に戻ります
	ノズルそうじスイッチなし	<<リモコンタイプ5>> リモコン裏面での操作 ①「ノズル」スイッチを押す  → ②ノズルが出る  → ③再度「ノズル」スイッチを押すとノズルが戻る スイッチを何も押さなかった場合、約5分後に自動的に戻ります
	ノズルそうじスイッチなし	<<リモコンタイプ6>> ①「止」を10秒以上押す →リモコンのランプが全点灯したら手を離す →リモコンのランプが全点滅する →「止」約3秒以上押す  → ②ノズルが出る  → ③「止」スイッチを押すとノズルが戻る 止スイッチを押さなかった場合、約5分後に自動的に戻ります
リモコン操作タイプ <<例>> 	ノズルそうじスイッチなし	<<リモコンタイプ7>> ①「止」を5回押す(「ピッ」と電子音が鳴る) →約20秒以内に下記ボタンを押す  → ②ノズルが出る  → ③「止」ボタンを押すとノズルが戻る 止ボタンを押さなかった場合、約5分後に自動的に戻ります