

建築プロユ―ザー様向け

住宅省エネ2025キャンペーン 第2弾 提案活用編

オンラインセミナー（90分）

先進的窓リノベ2025事業

子育てグリーン住宅支援事業

2025年2月14日（月）

15:30-17:00

まもなく開始です。しばらくお待ちください

今回のセミナー主旨は以下の通りです。

主に

先週2月7日に公表された「子育てグリーン住宅支援事業」最新情報

TOTO、YKK APの対象予定製品紹介と活用ポイントの解説

この2点をお届けします。

本日は、既に実施済みの「事業概要編」の内容は原則取り上げておりません。
ご了承ください。

事業概要に関して詳しく知りたい方は、
以下のセミナー録画データでご確認ください

https://aplug.ykkap.co.jp/my/support_tools/316

第一弾 事業概要編

事業概要編 2024年12月24日開催

住宅省エネ2025キャンペーン

補助金オンラインセミナー

アーカイブ動画

🕒 前編 / 後編

※アーカイブ動画は2種類ございます。

YKK AP単独開催

2023CP・2024CPを
既に活用された方向け

2024CPとの相違点を中心に
45分

- ✓ 窓リノベを中心に活用される方
- ✓ 2024CPからの変更点だけ知りたい方
- ✓ 要点だけ押さえない方

※2024CPと変更が無い部分は対象した短縮版です

TOTO・YKK AP共働開催

2025CPから本格的に
活用されたい方向け

概要からじっくりくわしく
共催: **TOTO 90分**

- ✓ 3省連携補助金の概要を知りたい方
- ✓ 水まわり商品について押さえない方
- ✓ TOTO、YKK AP両社から聞きたい方

※事業概要について一から解説するフル版です
※TOTO株式会社との合同開催となります

https://aplug.ykkap.co.jp/my/support_tools/334

初めての方向けの 事業概要編

2025年1月31日開催

【事業概要編】初めての方向けの

住宅省エネ2025キャンペーン

補助金オンラインセミナー

アーカイブ動画

🕒 60:00

- 内容は2024年12月26日(先進的窓リノベ2025事業)、および2025年2月7日(子育てグリーン住宅支援事業)時点の情報を基に構成しております
- セミナーの録画データはA-PLUG上およびTOTOで配信いたします

〈A-PLUG上での配信について〉

ご視聴にはA-PLUGの事前登録が必要です
セミナーの申込有無にかかわらずご視聴いただけます
2月中旬以降の公開予定です

【A-PLUGについて】
登録には数日かかります
お早めに手続きをお済ませください



- 配布資料はセミナー終了後に、メールにて送付いたします
- 終了後、アンケートのご協力をお願い致します

- **セミナーは「ZOOM」を利用しています。最新のバージョンをご利用ください。最新版ではない場合、音声や映像に不具合が生じやすくなる場合があります。**
- **セミナー中、発信元もしくは受信側の通信環境の状態により、音声や映像が途切れる場合があります。その場合でも、セミナーは継続させていただきます。予めご了承ください。**

本日のプログラム(90分)

1. 子育てグリーン住宅支援事業 最新情報
TOTO 対象予定製品 活用ポイント紹介
2. 先進的窓リノベ2025事業 最新情報
YKK AP 対象予定製品 活用ポイント紹介
3. 補助金関連ツール ご紹介
4. ご案内

子育てグリーン住宅支援事業 最新情報

TOTO 対象予定製品 活用ポイント紹介

TOTO株式会社

販売統括本部 リモデル営業推進部
住宅リモデル営業推進グループ

猪狩 純

本日のプログラム(90分)

1. 子育てグリーン住宅支援事業 最新情報
TOTO 対象予定製品 活用ポイント紹介
2. 先進的窓リノベ2025事業 最新情報
YKK AP 対象予定製品 活用ポイント紹介
3. 補助金関連ツール ご紹介
4. ご案内

先進的窓リノベ2025事業 最新情報

YKK AP 対象予定製品 活用ポイント紹介 (窓リノベ・子育てグリーン)

2024年12月26日時点の公表内容が最新情報です

YKK AP株式会社

リノベーション事業部

営業推進部

清水 陽介



YKK AP公式 社員YouTuber

すーしみ

<https://www.youtube.com/@YKKAPInc>



補助金情報も追加中！

チャンネル登録 & グッドボタン
よろしくお願いします！

2025年2月10日(月)掲載

重要！<https://jutaku-shoene2024.mlit.go.jp/news/2025021001.html>

継続参加を希望する場合について

重要！2025年2月20日(木)18時まで

2024事業の登録事業者で、2025事業に継続参加を希望される方は、**申告が必要**です！

※統括アカウントのポータルにログインして確認してください

継続参加を希望する場合は、**統括アカウントよりポータルへログインし、「継続参加を希望する」旨を、申告下さい。**

本キャンペーンへは、辞退を行わなければ前事業より手続き不要で自動的に継続参加としてアカウントを発行しておりましたが、正確な事業者情報を住宅省エネ2025キャンペーンに引き継ぐため、継続参加の希望を自ら申告した事業者の情報を住宅省エネ2025キャンペーンに引き継ぐことにいたしました。

期日までに「継続参加を希望する」を申告しない場合、住宅省エネ2025キャンペーンに参加する際には、新たに事業者登録の手続きが必要になりますので、ご注意ください。

- 継続参加を希望する事業者は、統括アカウントよりポータルにログインし、「継続参加を希望する」旨を申告ください。
- 継続参加を希望しない登録事業者は、本キャンペーンにおける手続きはございません。
- **継続参加した場合であっても、住宅省エネ2025キャンペーンの登録事業者として登録を完了するには、住宅省エネ2025キャンペーンの要件を満たし、登録申請書を提出することで登録を完了する必要があります。**

(住宅省エネ2025キャンペーン各事業の交付申請は、当該事業者登録の完了後に行うことができます)

(継続参加によりアカウントが発行された場合であっても、住宅省エネ2025キャンペーン又は各事業等の参加要件を満たさない事業者の事業者登録または事業への参加は、拒否されることがあります)

- 本キャンペーンの各事業の交付申請の実績と齟齬がある登録情報は、引き継がれないことがあります。

(給湯省エネ事業においてリース事業者として登録されているが、リース利用がない 等)

※登録事業者は、引き継がれた情報であっても、継続参加後に変更することができます。

現在の公表内容 最新 2024年12月26日

断熱窓への改修促進等による住宅の省エネ・省CO2 加速化支援事業 (先進的窓リノベ2025 事業)の詳細 Ver.1

環境省
Ministry of the Environment

本文へ > English キーワード検索 🔍 検索 ヘルプ

ホーム | 環境省について | 政策 | 法令 | 報道・広報 | 白書・統計 | 申請・手続き

地球環境・国際環境協力

ホーム > 政策 > 政策分野一覧 > 地球環境・国際環境協力 > 地球温暖化対策
> 断熱窓への改修促進等による住宅の省エネ・省CO2加速化支援事業（先進的窓リノベ2025事業）について

断熱窓への改修促進等による住宅の省エネ・省CO2加速化支援事業（先進的窓リノベ2025事業）について

先進的窓リノベ2025事業（令和6年度補正予算）

既存住宅の早期の省エネ化を図り、エネルギー費用負担の軽減及び住まいの快適性の向上と、2030年度の家庭部門からのCO2排出量66%削減、「ウェルビーイング／高い生活の質」の実現に貢献するとともに、先進的な断熱窓の導入加速により、価格低減を促進することで関連産業の競争力強化・経済成長を実現し、くらし関連分野のGXを加速させることを目的としています。

なお、本事業は、「子育てグリーン住宅支援事業（国土交通省・環境省）」、「高効率給湯器導入促進による家庭部門の省エネルギー推進事業費補助金（経済産業省）」及び「既存賃貸集合住宅の省エネ化支援事業（経済産業省）」と連携し実施します。

断熱窓への改修促進等による住宅の省エネ・省CO2 加速化支援事業
(先進的窓リノベ2025 事業)の詳細 Ver.1
(令和6年12月26日時点)

令和6年12月26日
環境省地球環境局地球温暖化対策課
住宅・建築物脱炭素化事業推進室

目次

I. 補助対象事業	1
1. 補助対象事業	1
2. 補助対象期間	1
II. 改修後の窓の性能	1
III. 補助額等	2
IV. 申請方法等	4
1. 事業の全体像	4
2. 申請者（補助事業者）	5
3. 事業者登録	5
4. 交付申請時期	6
5. 交付申請期間	6
6. 補助金の還元	6
V. 提出書類	6
1. 事業者登録	7
2. 交付申請及び交付申請の予約	7
3. 提出先	7
VI. 問い合わせ先	7
VII. 今後の予定	7

※ 本資料は令和6年12月26日時点のものです。今後修正を加えたものは環境省のホームページ等において公表します。

先進的窓リノベ2024事業からの主な変更点 まとめ

- 内窓設置の補助単価が**減額**

Aグレードは2024CPから**半減**（大 5.2万円→**2.6万円**）

内窓設置以外は2024CPから変更なし

- **極小サイズ**（窓 0.2m^2 未満・ガラス 0.1m^2 未満）が**対象外**

- 中高層集合住宅 **カバー工法 Bグレード**が**廃止**

先進的窓リノベ2025事業 ポイント

骨格に大幅な変更はないが、対象範囲が減少

改修後の窓・ドアの性能

低層集合住宅:3階建以下の集合住宅 中高層集合住宅:4階建以上の集合住宅

住宅の種別	ガラス交換	内窓設置	外窓交換・ドア交換 (カバー工法)	外窓交換・ドア交換 (はつり工法)
戸建住宅及び 低層集合住宅	Uw1.9以下			
中高層集合住宅				

変更:中高層集合住宅 カバー工法 Uw2.3→1.9へ統一

- 事務局に登録されていること
- 申請する際には対象工事に関する証明書等が必要になります
- 同一の住宅について、上表に掲げる性能等を満たすリフォーム工事を複数回行う場合、複数回の申請を行うことが可能です。
なお、1つの窓に対し、複数回の改修を行うことはできません。

先進的窓リノベ2025事業 ポイント

必要性能はUw1.9以下で統一（Bグレード廃止）

断熱性能の区分

【補足】 熱貫流率(W/(㎡・K)):数値が低いほど断熱性能が高いことを示す

	分類	建て方	地域区分ごとの熱貫流率の基準値(W/(㎡・K))				
			1・2	3	4	5～7	8
先進的窓リノベ 2025事業	SS	戸建・共同	1.1				
	S	戸建・共同	1.5				
	A	戸建・共同	1.9				
子育てグリーン住宅 支援事業	ZEH レベル	戸建	1.9	1.9	2.3	2.3	窓・ドアの 日射遮蔽率 0.52 または ガラスの 日射遮蔽率 0.65
		共同	1.9	2.3	2.9	2.9	

先進的窓リノベ2025事業 Aグレードを
満たさない場合は、子育てグリーンの
3地域以北(戸建て)も満たさない

補助額

1戸あたりの上限補助額

200万円

同一物件について、複数回の申請を行うことが可能です。
ただし1つの窓に対し、複数回の改修を行うことはできません。

1申請あたりに必要な最低減の合計補助額

5万円

申請できない例


内窓設置、Sグレード、中サイズ(4.4万円) 1か所での申請

注意点

変更

既存の窓1つに対して、3つ以上の窓を新たに取り付けることは原則としてできません

NGとなる例



既設



+

取り付ける窓(連段窓など)

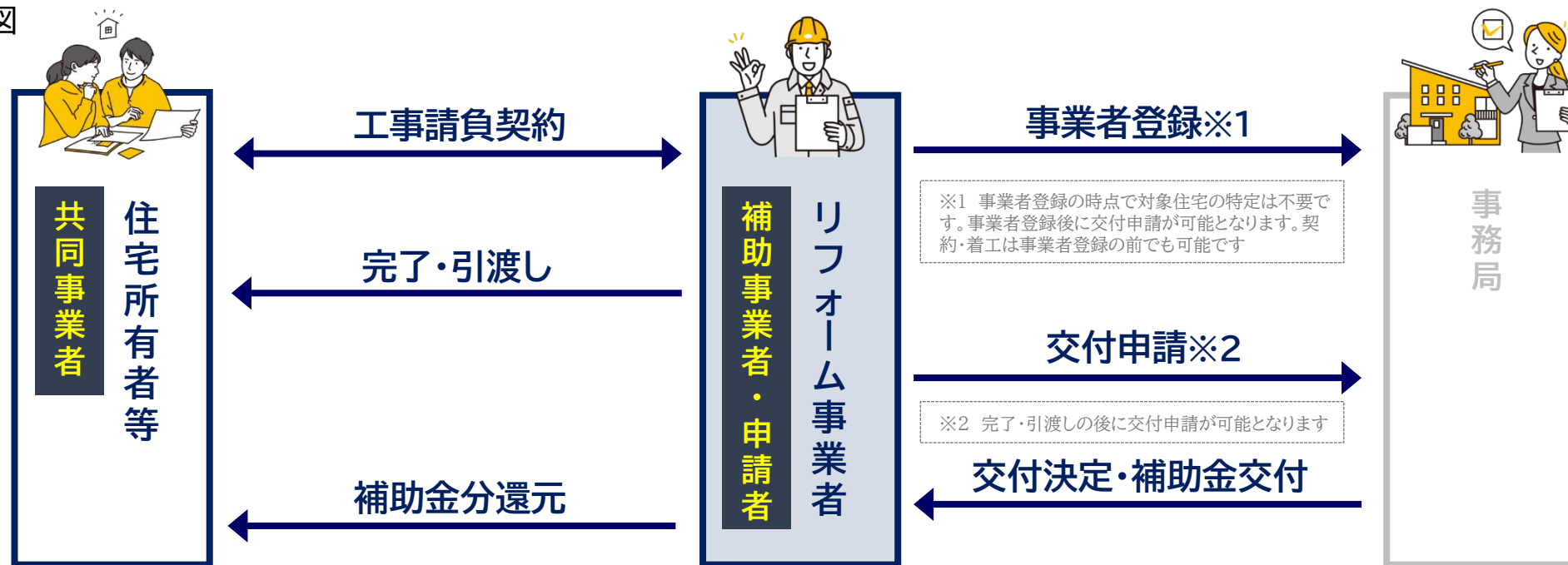


NGイメージ 内窓3セット
(あまりないケースだとは思いますが)



申請方法等

申請フロー図



- リフォーム事業者が補助事業者となり、補助金を申請し交付を受けるものです
- 交付された補助金は住宅取得者に還元される必要があります
- リフォーム事業者は事業者登録が必要になります

申請者(補助事業者)

申請者(補助事業者)は、リフォーム事業者(工事請負業者)です

対象工事を複数の事業者が発注(分離発注)する事業は、**1事業者(代表事業者)がすべての手続きと補助金の受領を代表して行う場合に限り、申請を行うことができます。**共同事業者及び他の工事請負業者が手続きに協力することが必要になりますので、ご注意ください。

「共同事業実施規約」について 所定の書式あり

工事請負契約の締結時に、補助事業者と共同事業者との間で締結。交付申請時に提出必須書類

規約の主な内容

- ✓ 必要な証明書類の提出など、協力して補助事業を実施すること
- ✓ **補助金の受取方法**(工事代金に充当又は補助事業者が一旦受領して住宅所有者等に引渡し)
- ✓ 補助事業実施上の遵守事項を遵守すること

2024事業の書類例

事業者登録

交付申請を行うためには、本事業の事業者登録が必要です。

重要！2025年2月20日(木)18時まで

2024事業の登録事業者で、2025事業に継続参加を希望される方は、**申告が必要**です！

※統括アカウントのポータルにログインして確認してください

登録時に必要な主な事項

項目	内容
事業者情報	法人： 法人名称、法人番号／(必要書類)法人登記の登記事項証明書・法人の印鑑証明書
	個人： 屋号、個人事業主の氏名／(必要書類)事業主の印鑑証明書
事業内容	実施予定のリフォーム事業の内容、受注可能エリア(都道府県を選択)
事業免許等	建設業許可／住宅リフォーム事業者団体登録(許可業者／登録団体の構成員の場合)

※登録した事業者のうち希望される方は、事務局のホームページ上で情報を公開されます

提出書類

事業者登録に必要な書類 ※継続ではなく、新規で登録を行う場合です

事業者登録に提出が必要な書類は、法人以外は次のA及びB、法人の場合はA～Cの書類

A. 事業者登録申請書(指定の様式) ※印鑑証明書に登録された実印での押印が必要です。

B. 印鑑証明書 (発行から3か月以内のもの)

C. 商業法人登記の写し (発行から3か月以内で、現在事項が確認できるもの)

提出書類

交付申請／交付申請の予約に必要な書類

提出が必要な書類		予約あり		予約なし
		交付申請の 予約	交付申請	交付申請
本補助金の利用について工事発注者が同意する共同事業実施規約(指定の書式)		○		○
工事請負契約書の写し		○		○
工事発注者の本人確認書類 (個人:住民票の写し、運転免許証の写し等、法人:商業法人登記の写し等)		○		○
工事を実施する住宅に係る書類(登記事項証明書の写し等)		○ ※1		○ ※1
対象工事内容に応じた性能を証明する書類 (工事箇所毎に提出)	性能を証明する書類(性能証明書・納品書等)		○	○
	工事前写真	○		○
	工事後写真		○	○
工事着手したことがわかる写真(交付申請毎に1枚必要)		○ ※2		

※1 申請額が30 万円以上の場合に必要となります(詳細は事務局が別に定める申請マニュアル等を参照)

※2 工事箇所に不可逆的な変化(工事の完了でも可)が確認できる写真が必要となります

今後のスケジュール

	2024年		2025年											
	11月	12月	1月	2月	3月	4月	5月	6月	7月	8月	9月	10月	11月	12月
対象となる建材・設備の公募			令和7年1月下旬～遅くとも令和11月30日(予定)											
事業者登録			令和7年3月上旬～遅くとも令和12月31日(予定)											
登録事業者の公開			事業者登録後随時											
交付申請の予約提出期間			令和7年3月下旬～遅くとも令和11月30日(予定)											
交付申請期間			令和7年3月下旬～遅くとも令和12月31日(予定)											

※詳細は事務局が別に定める申請マニュアル等を参照

YKK AP 対象予定製品 活用ポイント

先進的窓リノベ2025事業

子育てグリーン住宅支援事業

※対象予定製品です。必ず、正式に発表される対象製品をご確認ください

その前に・・・ 補助額の比較

先進的窓リノベ2025事業

子育てグリーン住宅支援事業

子育てグリーン住宅支援事業における 対象工事別 窓ドア工事の補助額比較

対象工事		開口部の断熱改修	防犯性の向上	生活騒音への配慮(防音性)	防災性
		必須工事	付帯工事		
ガラス交換	大	14,000円	該当なし	11,000円	18,000円
	中	10,000円		8,000円	12,000円
	小	4,000円		3,000円	7,000円
内窓設置	大	17,000円	該当なし	12,500円	該当なし
	中	13,500円		10,000円	
	小	11,000円		8,500円	
外窓交換	大	34,000円	37,000円	25,000円	41,000円
	中	27,000円	26,000円	20,000円	27,000円
	小	22,000円	22,000円	17,000円	16,000円
ドア交換	大	49,000円	53,000円	36,000円	該当なし
	小	43,000円	38,000円	32,000円	

子育てグリーン住宅支援事業における 対象工事別 窓ドア工事の補助額比較

製品代高め

対象工事		開口部の断熱改修	防犯性の向上	生活騒音への配慮(防音性)	防災性
		必須工事	製品代高め	付帯工事	
ガラス交換	大	14,000円	該当なし	11,000円	18,000円
	中	10,000円		8,000円	12,000円
	小	4,000円		3,000円	7,000円
内窓設置	大	17,000円	該当なし	12,500円	該当なし
	中	13,500円		10,000円	
	小	11,000円		8,500円	
外窓交換	大	34,000円	37,000円	25,000円	41,000円
	中	27,000円	26,000円	20,000円	27,000円
	小	22,000円	22,000円	17,000円	16,000円
ドア交換	大	49,000円	53,000円	36,000円	該当なし
	小	43,000円	38,000円	32,000円	

!

子育てグリーン住宅支援事業における 対象工事別 窓ドア工事の補助額比較

対象工事		開口部の断熱改修	防犯性の向上	生活騒音への配慮(防音性)	防災性
		必須工事	付帯工事		
ガラス交換	大	14,000円	該当なし	11,000円	18,000円
	中	10,000円		8,000円	12,000円
	小	4,000円		3,000円	7,000円
内窓設置	大	17,000円	該当なし	12,500円	該当なし
	中	13,500円		10,000円	
	小	11,000円		8,500円	
外窓交換	大	34,000円	37,000円	25,000円	41,000円
	中	27,000円	26,000円	20,000円	27,000円
	小	22,000円	22,000円	17,000円	16,000円

子育てグリーン住宅支援事業 ポイント

複数の項目に該当する場合は、高い補助額が対象になる

先進的窓リノベ2025事業・子育てグリーン住宅支援事業 対象工事別 窓工事の補助額 簡易比較

窓リノベ：
戸建住宅・低層集合住宅における補助額

対象工事		先進的窓リノベ	子育てグリーン			
			開口部の断熱改修	防犯性の向上	防音性	防災性
			必須工事	付帯工事		
ガラス交換 Aグレード	大	30,000円	14,000円	該当なし	11,000円	18,000円
	中	19,000円	10,000円		8,000円	12,000円
	小	5000円	4,000円		3,000円	7,000円
内窓設置 Sグレード	大	65,000円	17,000円	該当なし	12,500円	該当なし
	中	44,000円	13,500円		10,000円	
	小	28,000円	11,000円		8,500円	
外窓交換 (カバー工法) Aグレード	大	117,000円	34,000円	37,000円	25,000円	41,000円
	中	87,000円	27,000円	26,000円	20,000円	27,000円
	小	58,000円	22,000円	22,000円	17,000円	16,000円
外窓交換 (はつり工法) Aグレード	大	92,000円	カバー・はつり工法 同額	カバー・はつり工法 同額	カバー・はつり工法 同額	カバー・はつり工法 同額
	中	69,000円				
	小	46,000円				

先進的窓リノベ2025事業の比較対象は2023事業の申請窓数が多いグレードにしています

先進的窓リノベ2025事業・子育てグリーン住宅支援事業
対象工事別 窓工事の補助額 簡易比較

窓リノベ：
中高層集合住宅における補助額

対象工事		先進的窓リノベ	子育てグリーン			
			開口部の断熱改修	防犯性の向上	防音性	防災性
			必須工事	付帯工事		
ガラス交換 Aグレード	大	30,000円	14,000円	該当なし	11,000円	18,000円
	中	19,000円	10,000円		8,000円	12,000円
	小	5000円	4,000円		3,000円	7,000円
内窓設置 Sグレード	大	65,000円	17,000円	該当なし	12,500円	該当なし
	中	44,000円	13,500円		10,000円	
	小	28,000円	11,000円		8,500円	
外窓交換 (カバー工法) Aグレード	大	148,000円	34,000円	37,000円	25,000円	41,000円
	中	101,000円	27,000円	26,000円	20,000円	27,000円
	小	62,000円	22,000円	22,000円	17,000円	16,000円
外窓交換 (はつり工法) Aグレード	大	148,000円	カバー・はつり工法 同額	カバー・はつり工法 同額	カバー・はつり工法 同額	カバー・はつり工法 同額
	中	101,000円				
	小	62,000円				

先進的窓リノベ2025事業の比較対象は2023事業の申請窓数が多いグレードにしています

先進的窓リノベ2025事業・子育てグリーン住宅支援事業 対象工事別 窓工事の補助額 簡易比較

窓リノベ：
戸建住宅・低層集合住宅における補助額

対象工事		先進的窓リノベ		子育てグリーン		
		開口部の断熱改修		防犯性の向上	防音性	防災性
		必須工事		付帯工事		
ガラス交換 Aグレード	大	30,000円	14,000円		11,000円	18,000円
	中	19,000円	10,000円		8,000円	12,000円
	小	5,000円	4,000円		3,000円	7,000円
内窓設置 Sグレード	大	65,000円	48,000円		12,500円	
	中	44,000円	30,500円		10,000円	
	小	28,000円	17,000円		8,500円	
外窓交換 (カバー工法) Aグレード	大	117,000円	83,000円	37,000円	25,000円	41,000円
	中	87,000円	60,000円	26,000円	20,000円	27,000円
	小	58,000円	36,000円	22,000円	17,000円	16,000円
外窓交換 (はつり工法) Aグレード	大	92,000円	58,000円			
	中	69,000円	42,000円			
	小	46,000円	24,000円			

【窓リノベとの差額】

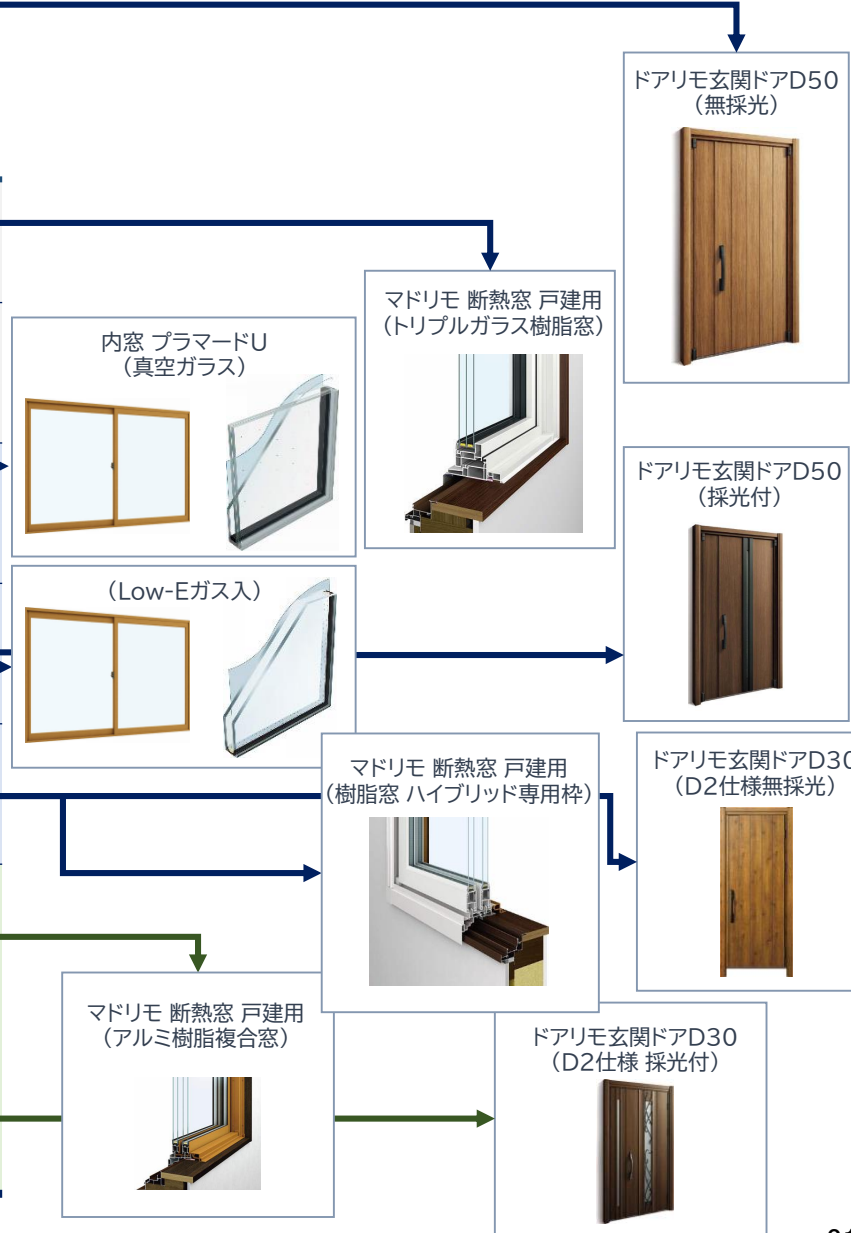
カバー・はつり工法
同額

窓リノベ優先！ですが、子育てグリーン活用の可能性も視野に

内窓設置・外窓交換・ドア交換 (カバー工法)

断熱性能の区分と主要な対象製品(予定)

	分類	建て方	地域区分ごとの熱貫流率の基準値(W/(m ² ・K))				
			1・2	3	4	5～7	8
先進的窓リノベ 2025事業	SS	戸建・共同			1.1		
	S	戸建・共同			1.5		
	A	戸建・共同			1.9		
子育てグリーン住宅 支援事業	ZEH レベル	戸建	1.9	1.9	2.3	2.3	窓・ドアの 日射遮蔽率 0.52 または ガラスの 日射遮蔽率 0.65
		共同	1.9	2.3	2.9	2.9	



※2025年2月7日時点の情報をもとに制作しております。今後内容が変わる可能性があります。詳しくは各省庁のHPをご確認ください

YKK AP 対象予定製品 活用ポイント



先進的窓リノベ2025事業

子育てグリーン住宅支援事業

※対象予定製品です。必ず、正式に発表される対象製品をご確認ください

内窓設置

※対象予定製品です。必ず、正式に発表される対象製品をご確認ください

内窓設置

内窓 プラマードU オススメ仕様と注意点



【戸建て】

シリーズ	窓 種	制 度	先進的窓リノベ 2025			子育てグリーン住宅	
		グレード	SS	S	A	ZEHレベル	
		地 域				全地域	4地 域 以南
		Uw値					
マドリモ 内窓 プラマード U	引違い窓 (中棧無)	真空(完成品)	○	○	○	○	○
		スペーシアクール(ガラス厚6.2mm ※プラマードU真空ガラス専用フレームの場合のみ)	○	○	○	○	○
		Low-E(Ar入) ※格子入・和室用ガラス含む	×	○	○	○	○
		Low-E(樹脂スペーサー) ※中空層12mm以上	×	○	○	○	○
		複層(Ar入+樹脂スペーサー) ※中空層12mm以上	×	×	○	○	○
		複層 ※格子入・和室用ガラス含む	×	×	×	×	○
	FIX窓	Low-E(Ar入)	×	○	○	○	○
		Low-E	×	×	○	○	○
		複層(Ar入)	×	×	○	○	○
		複層 ※中空層11mm以上	×	×	○	○	○
	内開き窓 開き窓テラス	Low-E(Ar入+樹脂スペーサー) ※中空層12mm以上	×	○	○	○	○
		Low-E	×	×	○	○	○
		複層(Ar入) ※中空層12mm以上	×	×	○	○	○
		複層	×	×	×	×	○

※窓種・ガラス種・サイズによって本表に該当しない場合があります。

オススメ！ Low-E複層ガラス(ガス入)で
Sグレードを！ 「樹脂スペーサー」も標準に

プラスワン！ 真空ガラス仕様でSSグレードも！
高断熱化を狙うなら提案のひとつに。

注意！ Low-E(ガス入)でも
「内開き窓・開き窓テラス」
型ガラス使用でAグレードに

内開き窓(Low-E複層ガラス(ガス入))

樹脂スペーサー	透明3mm+G12+透明3mm	Sグレード
	型4mm+G11+透明3mm	Aグレード
アルミスペーサー	透明3mm+G12+透明3mm	Aグレード
	型4mm+G11+透明3mm	Aグレード



内窓 プラマードU

窓種とカラーバリエーション

窓種



引違い窓(2枚建・3枚建・4枚建／偏心2枚建・偏心4枚建)

FIX窓

内開き窓

開き窓テラス

カラー



木目クリア



木目ナチュラル



ミディアムオーク



ダークブラウン



グレイ



ホワイト

YKK AP 対象予定製品 活用ポイント



先進的窓リノベ2025事業

子育てグリーン住宅支援事業

※対象予定製品です。必ず、正式に発表される対象製品をご確認ください

外窓交換 (カバー工法)

※対象予定製品です。必ず、正式に発表される対象製品をご確認ください

外窓設置(カバー工法)
マドリモ 断熱窓 戸建用 オススメ仕様と注意点

トリプルガラス樹脂窓・樹脂窓 タイプ

シリーズ	窓 種	制 度	先進的窓リノベ 2025			子育てグリーン住宅	
		グレード	SS	S	A	ZEHレベル	
		地 域	全地域			全地域	4地域 以南
		Uw値	～1.1	～1.5	～1.9	～1.9	～2.3
マドリモ 断熱窓 トリプルガラス 樹脂窓 (2024年 10月発売)	たてすべり出し窓 FIX窓 開き窓テラス	ダブルLow-E (Ar入+樹脂スペーサー)	○	○	○	○	○
	テラスドア	ダブルLow-E (Ar入+樹脂スペーサー)	×	○	○	○	○
シリーズ	窓 種	制 度	先進的窓リノベ 2025			子育てグリーン住宅	
		グレード	SS	S	A	ZEHレベル	
		地 域	全地域			全地域	4地域 以南
		Uw値	～1.1	～1.5	～1.9	～1.9	～2.3
マドリモ 断熱窓 樹脂窓	引違い窓	真空トリプル 日射熱取得型 (Ar入+樹脂スペーサー)	×	○	○	○	○
		真空トリプル 日射遮蔽型 (Ar入+樹脂スペーサー)	○	○	○	○	○
		Low-E(Ar入)	×	×	○	○	○
		Low-E	×	×	○	○	○
	引違いテラス戸	真空トリプル (Ar入+樹脂スペーサー)	×	○	○	○	○
		Low-E(Ar入)	×	×	○	○	○
		Low-E	×	×	×	×	○
	たてすべり出し窓	真空トリプル (Ar入+樹脂スペーサー)	○	○	○	○	○
		Low-E (Ar入+樹脂スペーサー)	×	○	○	○	○
		Low-E	×	×	○	○	○
シリーズ	窓 種	制 度	先進的窓リノベ 2025			子育てグリーン住宅	
		グレード	SS	S	A	ZEHレベル	
		地 域	全地域			全地域	4地域 以南
		Uw値	～1.1	～1.5	～1.9	～1.9	～2.3
マドリモ 断熱窓 樹脂窓 ハイブリッド 専用枠	引違い窓 引違い テラス戸	真空トリプル 日射熱取得型・日射遮蔽型 (Ar入+樹脂スペーサー)	×	○	○	○	○
		Low-E(Ar入) ※中空層14mm以上	×	×	○	○	○

オススメ！『樹脂窓』でAグレード！ Low-E(ガス入)が基本
引違いならハイブリッド専用枠で立ち上がりも最小限に

プラスワン！ 快適性アップの一押しは、
トリプルガラス樹脂窓でSSグレードも！
遮音効果や結露抑制にさらに期待。

注意！
樹脂窓
「引違いテラス戸」
Low-E(ガス無)で窓リノベ対象外に
※子育てグリーンの3地域以北でも対象外に

対 策 例

- Low-E(ガス入)にする
- 樹脂窓ハイブリッド専用枠(Low-E(ガス入))にする
立ち上がり 57mm → 29mm
(樹脂窓) (樹脂窓ハイブリッド専用枠)




内窓設置

外窓（カバー工法）

外窓（はつり工法）

外窓設置(カバー工法) マドリモ 断熱窓 戸建用 オススメ仕様と注意点 2



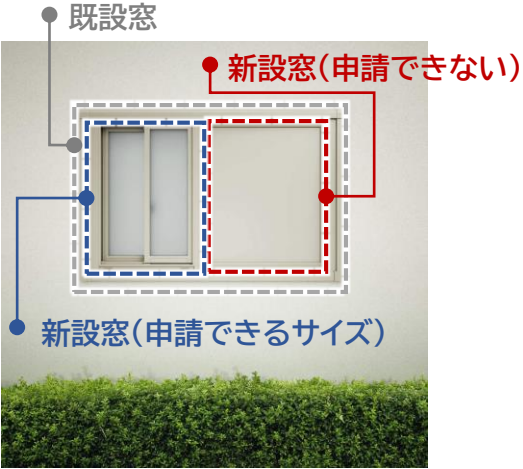
アルミ樹脂複合窓 タイプ

シリーズ	窓 種	制 度	先進的窓リノベ 2025			子育てグリーン住宅	
		グレード	SS	S	A	ZEHレベル	
		地 域	全地域			全地域	4地域以南
		Uw値	~1.1	~1.5	~1.9	~1.9	~2.3
マドリモ 断熱窓 アルミ樹脂 複合窓	引違い窓 引違いテラス戸	真空トリプル 日射熱取得型・日射遮蔽型 (Ar入+樹脂スペーサー)	×	×	○	○	○
		Low-E (Ar入+樹脂スペーサー)	×	×	×	×	○
	たてすべり出し窓	真空トリプル 日射熱取得型・日射遮蔽型 (Ar入+樹脂スペーサー)	×	○	○	○	○
		Low-E (Ar入+樹脂スペーサー)	×	×	○	○	○
		Low-E	×	×	×	×	○
		Low-E	×	×	×	×	○

※ガラス：樹脂スペーサーの指定以外はアルミスペーサーです。最大中空層の性能で示しています。
※窓種・ガラス種・サイズによって本表に該当しない場合があります。

子育てグリーン(4地域以南)
オススメ！ 連段窓を使いこなして
現場のお悩みを解消しましょう！
カバー工法ならではの強み！アルミ樹脂複合窓だけ！

注意！
連段窓 採用時の注意点
「断熱パネル」の採用箇所は
新設窓の対象外に



プラスワン！ 真空トリプルガラス仕様なら窓リノベAグレードも！
引違い窓系以外の意匠性と合わせる場合の選択肢に。

外窓設置(カバー工法)
マドリモ 断熱窓 マンション用 オススメ仕様と注意点



【集合住宅】

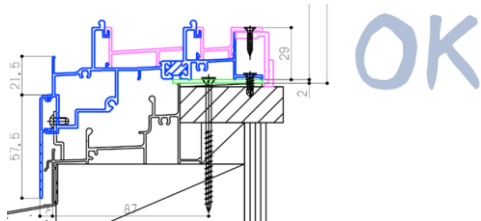
シリーズ	窓 種	制 度	先進的窓リノベ 2025			子育てグリーン住宅		
		グレード	SS	S	A	ZEHレベル		
		地 域	全地域			全地域	3地域以南	4地域以南
		Uw値	～1.1	～1.5	～1.9	～1.9	～2.3	～2.9
マドリモ 断熱窓 マンション用	引違い窓 引違いテラス戸	真空トリプル (Ar入+樹脂スペーサー)	×	×	○	○	○	○
		Low-E(Ar入)	×	×	×	×	○	○
		Low-E	×	×	×	×	×	○
	たてすべり 出し窓 すべり出し窓	真空トリプル (Ar入+樹脂スペーサー)	×	×	○	○	○	○
		Low-E (Ar入+樹脂スペーサー)	×	×	×	×	○	○
		Low-E	×	×	×	×	×	○
	FIX窓	真空トリプル (Ar入+樹脂スペーサー)	×	○	○	○	○	○
		Low-E(Ar入)	×	×	○	○	○	○
		Low-E	×	×	×	×	○	○
マドリモ 断熱窓 マンション用 防火窓	引違い窓	Low-E(Ar入)	×	×	×	×	○	○
		Low-E	×	×	×	×	×	○
	引違いテラス戸	Low-E(Ar入)	×	×	×	×	○	○
		Low-E	×	×	×	×	×	○

※ガラス:【非防火】樹脂スペーサーの指定以外はアルミスペーサーです。最大中空層の性能で示しています。
【防火窓】アルミスペーサー・網入の最大中空層を示す

ガス入・樹脂スペーサー
オススメ！ 真空トリプルガラスでAグレード！
しっかり高断熱化で差別化を狙う
注意！防火窓に真空トリプルガラスの設定はありません

プラスワン！ YKK APの「マドリモ マンション」なら
枠見込み117mmだから、
薄い壁厚への対応可能性も高い！
築古でも施工できる幅が広い。

例:105角柱+石膏ボード直貼り+既設内付サッシ対応



！ 注意！ 先進的窓リノベ2025事業
中高層集合住宅のBグレード廃止で、
2024事業と異なる運用を
2024事業のときはOK, 2025事業ではNG となる物件に注意してください

内窓とカバー工法

工法の違い

内窓設置

今ある窓の内側にもう一つ窓が取付く

既設窓のそのまま

内窓 プラマードU

外窓交換(カバー工法)

既設窓の障子は外す

既設窓の枠はそのまま

今ある窓の障子を外して、枠はそのままに、被せるようにして新しい窓が取付く

マドリモ 断熱窓

マドリモ 断熱窓 カバー工法の良いところ

壁工事不要で新しい窓に

かんたん施工(カバー工法)で
約2時間～半日で工事完了

室内から施工可能

2階も足場不要で
省コスト



一般的な外窓交換(はつり工法)は…

<https://kamisei.co.jp/works/36499>



× 外壁工事が必要 → 大がかりな工事へ



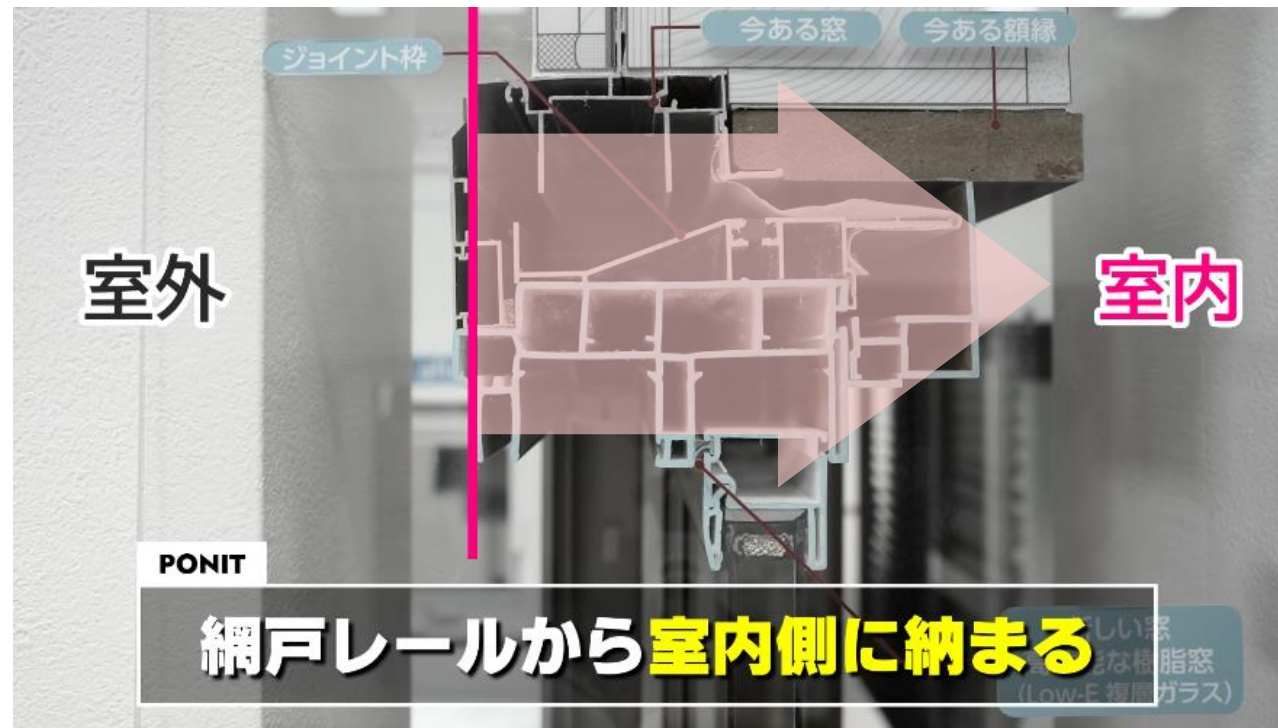
× 足場が必要 → コストアップ

マドリモ 断熱窓

かん
たん マドリモ
断熱窓 戸建用

納まりの特長 「既設枠網戸レールから室内側」

断面




先進的窓リノベ2025事業 ポイント

雨戸付き、シャッター付、面格子付きでも対応可

マドリモ 断熱窓

施工のイメージ（下枠部分）



まさに被せる(カバー)だけの工法です

マドリモ 断熱窓 戸建用

カバー工法のオススメ施工箇所は… 浴室！

在来工法の浴室からシステムバスへリフォーム…マドリモも同時交換しましょう！

Before

窓はそのまま…
システムバスだけ
交換

After

窓の開口と
窓の大きさが
合わない…

Before

システムバスと
一緒に
窓を交換すると！

After

窓のサイズが
浴室の開口に
ぴったり！

ジョイント枠80見付や180見付
を使用すると窓がぴったり！

新設窓

システムバスの額縁

ジョイント枠

既設窓枠

浴室用下枠アタッチメント

気密シート

万が一に備えて
排水経路を確保。

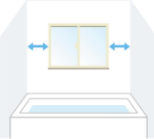
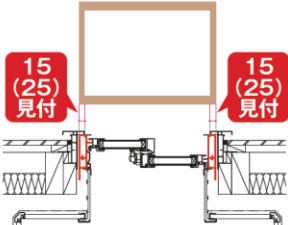

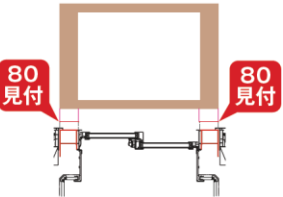
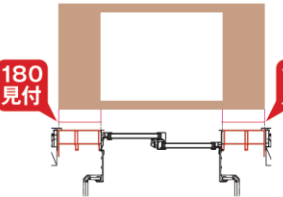
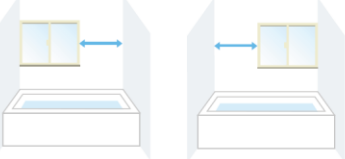
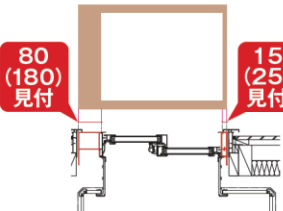
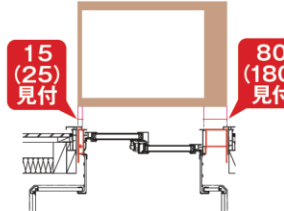
「浴室用下枠アタッチメント」で
万が一の排水経路も確保できる構造

マドリモ 断熱窓 戸建用



カバー工法のオススメ施工箇所は… 浴室！

既設窓の位置に合わせて枠の選択をします

既設窓の左右に壁面がある	15／25 見付	
		
既設窓の左右に壁面がない	80 見付	180 見付
		
既設窓の左右どちらかに壁面がない	80+15／80+25／180+15 見付	15+80／25+80／15+180 見付
		

●：設定あり ー：対応不可

	15見付	25見付	80見付	15+80見付 80+15見付	25+80見付 80+25見付	180見付	15+180見付 180+15見付
樹脂窓	ー	●	●	ー	●	ー	ー
アルミ樹脂複合窓	●	ー	●	●	ー	●	●

●施工イメージ

窓リフォームと一緒に目隠しや面格子の取付も可能です。
※今ついている面格子を残したままの窓リフォームも可能です。



例：アルミ樹脂複合窓 浴室仕様 システムバス同時交換180見付に壁付面格子(たて格子)

マドリモ 断熱窓 戸建用

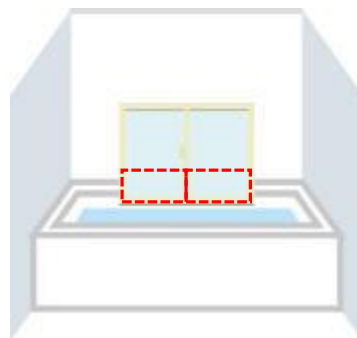
浴室こそ「連段窓」の活躍場！

アルミ樹脂複合窓のみ

窓の大きさを変える

浴室

浴槽・手すりが既設窓下端に干渉



内観



外観



上げ下げ窓などもOK！


鏡・シャワー壁がない



外観



両袖パネル




外観



マドリモ 断熱窓 戸建用

「業務用」カタログに詳細あり ぜひご確認ください

住宅用リフォーム商品



かんたん

マドリモ

断熱窓戸建用

2025.02②



KDS
DESIGN
AWARD



清水工務大賞



（建築・土木・環境部門）
2024.10.1～2024.12.31

業務用


現場調査、組立・施工説明書はこちらよりご覧いただけます

※ 図面に台紙印刷費は別途としています。

● トリプルガラス樹脂窓／樹脂窓

標準調査*	組立・施工編 (営業仕様)*	組立・施工編 (両室仕様)*	設定外窓密封記録
			

● アルミ樹脂複合窓

標準調査*	組立・施工編 (両室仕様)*	組立・施工編 (両室仕様)*	設定外窓密封記録	現地溝段密対記録
				

「※印」の取替書は印刷物のご利用もご用意していますので、当社営業窓口までお問い合わせください。

浴室選択フロー

① システムバスを断熱交換
② アルミ樹脂複合バスを断熱交換

意単独交換 浴室はかえずに、

排水口

before → **After**

1 既設窓納まりごとの商品

トリプルガラス断熱窓	内付型	半外
断熱窓*	●	●
アルミ樹脂複合枠	●	●

*引違い・固定 バイパス付両開き付両開き付両開き付両開きの場合

◆注意事項

※ 窓断熱交換
※ システムバスの窓枠内は必ず断熱材を充填し開口部よりぬく

断熱材
システムバス
既設窓のシステムバスの位置
システムバス窓枠内への断熱材の充填
断熱材充填後

浴室仕様 システムバス

システムバスと同時に窓を交換する。
断熱パネル入FIX窓にかえることによる

連窓について

引違い窓+断熱パネル入FIX窓で納めが可能になります。

- シャワーと窓が干渉する場合
引違い窓+断熱パネル入FIX窓連窓(2連窓)の配置を変更することができます。

さらに引違い窓+断熱パネル入FIX窓連窓(ジョイント棒が180度可動でも納まる)

断熱材
システムバス
既設窓のシステムバスの位置
システムバス窓枠内への断熱材の充填
断熱材充填後

26




トリプルガラス樹脂窓

樹脂窓

アルミ樹脂複合窓

マドリモ規格設定外窓種の現地対応について


ジョイント種と新設窓を別々に手配し、現地で新設窓の釘ヒレカット、穴加工等の追加加工をしていただくことで、マドリモ規格品に設定のない窓種や連窓・段窓も対応可能になります。
 ※トリプルガラス樹脂窓、樹脂窓は居室仕様のみ。新設窓に設定のある連窓・段窓以外の連窓窓の組合せはできません。





規格設定品		現地連窓対応窓
居室仕様 	浴室仕様 システムバス同時交換 	 ジョイント種 + 新設窓

採用時は連窓・段窓の総W・総Hがジョイント種の製作範囲内であることをご確認ください

以下の組合せは対応不可


- ① サイズが異なるもの同士
- ② 台形FIX窓との組合せ
- ③ 縦横方式以外




居室仕様	浴室仕様 窓単地交換
<p>● 単純連窓</p>  <p>● 単純段窓</p> 	<p>● 単純連窓</p>  <p style="text-align: right; font-size: small;">※以下の組合せは対応不可</p> 

浴室仕様 システムバス同時交換


● 単純連窓



● 新設パスル入FIX窓と連窓型に、サイズをのびさせるシステムバスで開口が標準となる連窓型でも対応可能



※以下の組合せは対応不可



居室仕様 引違い窓+断熱パネル入FIX連窓 洗面脱衣室

今までの
リフォーム

窓はそのまま…
クレセントが
洗面化粧台の後ろに…
操作のしづらい窓に…

マドリモ 断熱窓なら

断熱パネル入
FIX窓

場所に合せて
窓のサイズを調整

断熱パネル入FIX窓で
その場に合せた窓のサイズに調整！

断熱窓内装仕上げ工事が必要です。


断熱窓はP3148をご参照ください。

マドリモ 断熱窓 戸建用 YKK AP

33

マドリモ 断熱窓 戸建用

「今の窓に古さや不便さを感じたらカバー工法を選択肢に」



内窓



カバー工法



YKK AP 対象予定製品 活用ポイント



先進的窓リノベ2025事業

子育てグリーン住宅支援事業

※対象予定製品です。必ず、正式に発表される対象製品をご確認ください

ドア交換 (カバー工法)

※対象予定製品です。必ず、正式に発表される対象製品をご確認ください

ドア交換(カバー工法)
ドアリモ 玄関ドア D50・D30

オススメ仕様と注意点



制度・グレード・地域		先進的窓リノベ 2025			子育てグリーン住宅	
		SS	S	A	ZEHレベル	
		全地域			全地域	4地域以南
Ud値		~1.1	~1.5	~1.9	~1.9	~2.3
ドアリモ 玄関ドアD50 高断熱ドア	無採光/ランマ無・ランマ付/ 片開き・親子(子扉無採光)・両開き	○	○	○	○	○
	無採光/ランマ無・ランマ付/ 親子(子扉採光付)	×	○	○	○	○
	採光付/ランマ無・ランマ付/ 片開き・親子・両開き	×	○	○	○	○
ドアリモ 玄関ドアD30 断熱ドア	D2/無採光/ランマ無/ 片開き・親子(子扉 無採光)	×	×	○	○	○
	D2/無採光/ランマ無/ 親子(子扉 採光付/通風)	×	×	×	×	○
	D2/無採光/ランマ無/ 片袖FIX・両袖FIX・袖付親子 (子扉 ポスト無)	×	×	×	×	○
	D2/無採光/ランマ付/ 片開き・親子・袖FIX・袖付親子 (子扉 ポスト無)	×	×	×	×	○
ドアリモ 玄関ドアD30 断熱ドア	D2/採光付/ランマ無/ 片開き・親子(子扉 ポスト無)・両開き	×	×	×	×	○
	D2/採光付/ランマ無/ 片袖FIX・両袖FIX・袖付親子 (子扉 ポスト無)	×	×	×	×	○
	D2/採光付/ランマ付/ 片開き・親子・両開き・袖FIX・袖付親子 (子扉 ポスト無)	×	×	×	×	○
	D4/無採光/ランマ無/ 片開き・親子(子扉 無採光)	×	×	×	×	○
ドアリモ 玄関ドアD30 防火ドア	D2/採光付/片開き・親子	×	×	×	×	○

※本体・袖部・ランマ部のガラス種によっては、対象外となる場合があります。

オススメ！ D50 無採光でSS、採光付でSグレード！
業界最高級の高断熱ドアを補助金でお得に提案。

プラスワン！ どうしてもリーズナブル狙いなら
D30(D2仕様) 無採光でAグレードも
引き出しのひとつへ

注意！ 主に4地域以南が対象
上記以外は、子育てグリーン対象で確認

ポイント

1. D30は無採光のみAグレードの可能性あり
2. 通風仕様(親扉・子扉ともに)はD2仕様で子育てグリーンZEHレベルに
3. D30 D4仕様 採光付は対象外

光を採り入れたい → D50 が有力
通風・換気できるようにしたい → D30 D2仕様
(ただし子育てグリーン)

ドア交換(カバー工法) ドアリモ 玄関ドア D50

高断熱ドア D50

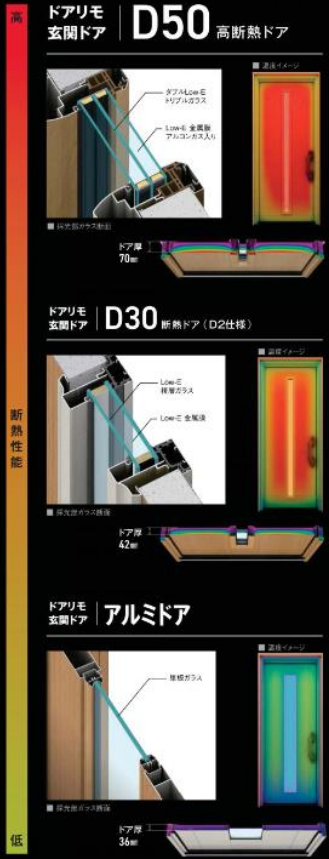
厚さ70mmが実現する

圧倒的な
断熱性能

※断熱基準：採光無 ランヤ率 0.95W/(㎡・K)・採光付 ランヤ率 1.25W/(㎡・K)

※対象予定

ドアリモ玄関		
	採光無	採光付
高断熱仕様 (D50)	SS	S
断熱仕様 (D30)	A	B



20デザイン
9カラー

ドアリモ 玄関ドア D50

デザインラインナップ 採光14種・無採光6種 全20種

NATURAL(ナチュラル)				CHIC(シック)					
4デザイン				6デザイン					
N40N	N41N	N42N	N43N	C60N	C62N	C63N	C64N	C66N	C40N
									
SIMPLE(シンプル)				ELEGANT(エレガント)					
4デザイン				6デザイン					
F61N	F62N	F63N	F64N	E62N	E63N	E64N	E65N	E66N	E67N
									
						ドアリモ 専用	ドアリモ 専用	ドアリモ 専用	ドアリモ 専用

ドアリモ 玄関ドア

カバー工法のオススメ選択肢 先進的窓リノベ2025

断熱性能重視はD50、コスパ重視はD30(D2仕様・無採光)

ドアリモD50



公表価格	788,000
材工価格	631,600
補助額(SS)	▲163,000
施主負担額	468,600
※ポケットキー	565,200

ドアリモD50



公表価格	692,000
材工価格	564,400
補助額(S)	▲110,000
施主負担額	454,400
※ポケットキー	551,000

ドアリモD30
(D2仕様)

公表価格	512,000
材工価格	438,400
補助額(A)	▲87,000
施主負担額	351,400
※ポケットキー	435,400

※EU価格(材工)は 公表価格×70掛+施工費80,000(MADOショップ調査より)

ドアリモ 玄関ドア

カバー工法のオススメ選択肢 子育てグリーン住宅支援

断熱性能重視はD50、コスパ重視はD30(D2仕様)

ドアリモD2



公表価格	570,000
材工価格	479,000
補助額	▲49,000
施主負担額	430,000
※ポケットキー	514,000

ドアリモD2



公表価格	453,000
材工価格	397,100
補助額	▲49,000
施主負担額	348,100
※ポケットキー	432,000

ドアリモD4



※子扉採光ナシ

公表価格	424,000
材工価格	376,800
補助額	▲49,000
施主負担額	327,800
※ポケットキー	411,800

※EU価格(材工)は 公表価格×70掛+施工費80,000(MADOショップ調査より)

ドアリモ 玄関ドア

カバー工法のオススメ選択肢 比較番外編

公表価格を抑えたパターンとの比較

ドアリモD4	ドアリモD2	ドアリモD2
		
NO.1	NO.2	NO.3
子育て	子育て	窓リノベ
公表価格	公表価格	公表価格
424,000	453,000	512,000
材工価格	材工価格	材工価格
376,800	397,100	438,400
補助額	補助額	補助額(A)
▲49,000	▲49,000	▲87,000
施主負担額	施主負担額	施主負担額
327,800	348,100	351,400

〈補助金対象外〉 →
公表価格が安くても
実質負担額が高くなる可能性大！

ドアリモD4	ドアリモD4	ドアリモD4	ドアリモD4
			
補助金ナシ	補助金ナシ	補助金ナシ	補助金ナシ
公表価格	公表価格	公表価格	公表価格
398,000	428,000	518,000	548,000
材工価格	材工価格	材工価格	材工価格
358,600	379,600	442,600	463,600
補助額	補助額	補助額	補助額
0	0	0	0
施主負担額	施主負担額	施主負担額	施主負担額
358,600	379,600	442,600	463,600

※EU価格(材工)は 公表価格×70掛+施工費80,000(MADOショップ調査より)

ドア交換(カバー工法)

ドアリモ 勝手口ドア オススメ仕様と注意点

制度・グレード・地域			先進的窓リノベ 2025			子育てグリーン住宅	
			SS	S	A	ZEHレベル	
			全地域			全地域	4地域以南
Ud値			~1.1	~1.5	~1.9	~1.9	~2.3
ドアリモ 勝手口ドア 樹脂複合枠	採光 ※腰パネル除く	真空トリプル(Ar入)	×	×	○	○	○
	通風	真空トリプル(Ar入)	×	×	○	○	○
	採光 ※腰パネル付含む	Low-E複層／ガス入り／ 13mm／樹脂スペーサー	×	×	×	×	○


オススメ！

対象になるのは「樹脂複合枠」のみ！

【真空トリプルガラス(ガス入)】

【Low-E複層／ガス入／13mm／樹脂スペーサー】

画像は対象予定製品の一部を示しています



ドア交換(カバー工法)

ドアリモ マンションドア・アパートドア


オススメ仕様と注意点

【集合住宅】


制度・グレード・地域		先進的窓リノベ 2025			子育てグリーン住宅		
		SS	S	A	ZEHレベル		
		全地域			全地域	3地域以南	4地域以南
Ud値		～1.1	～1.5	～1.9	～1.9	～2.3	～2.9
ドアリモ マンションドア	グラスウール構造 ポストあり	×	×	×	×	○	○
	グラスウール構造 ポストなし	×	×	×	×	○	○
	水酸化アルミ紙ハニカム構造 ポストあり・ポストなし	×	×	×	×	×	○
ドアリモ アパートドア	D2仕様／採光無 ランマ無 ポストあり・ポストなし	×	×	○	○	○	○
	D2仕様／採光無 ランマ付 ランマUg値2.2以下 ポストあり	×	×	○	○	○	○
	D2仕様／採光無 ランマ付 ランマUg値2.8以下 ポストなし	×	×	○	○	○	○
	D2仕様／採光無 ランマ付 ランマUg値3.3以下 ポストあり・ポストなし	×	×	×	×	○	○
	D2仕様／採光付 ランマ無 ポストあり・ポストなし	×	×	×	×	○	○
	D2仕様／採光付 ランマ付 ランマUg値1.8以下 ポストなし	×	×	×	×	○	○
	D2仕様／採光付 ランマ付 ランマUg値3.3以下 ポストあり・ポストなし	×	×	×	×	×	○
ドアリモ アパートドア	D4仕様／採光無 ランマ無 ポストあり・ポストなし	×	×	×	×	×	○
	D4仕様／採光無 ランマ付 ランマUg値3.6以下 ポストあり・ポストなし	×	×	×	×	×	○

オススメ！ マンションドアはグラスウール構造で
子育てグリーンZEHレベル(3地域以南)

グラスウール構造
(3地域以南)



ハニカム構造
(4地域以南)



アパートドアはD2仕様 採光無しで
Aグレード対象になる製品あり

Aグレード 対象の組み合わせ仕様

D2仕様 採光無

ランマ無

ポストなし

ポストあり

ランマ付

ポストなし

ランマUg値 2.8以下

ポストあり

ランマUg値 2.2以下

ドア交換(カバー工法) 対象外の製品

先進的窓リノベ2025事業・子育てグリーン支援事業の地域区分に関わらず対象外となります

ドアリモ 玄関引戸



ドアリモ 勝手口ドア(アルミ枠)



ドア
(カバー工法)

ドア
(はつり工法)

YKK AP 対象予定製品 活用ポイント



先進的窓リノベ2025事業

子育てグリーン住宅支援事業

※対象予定製品です。必ず、正式に発表される対象製品をご確認ください

まとめ

住宅省エネ2025キャンペーンは 窓リフォームとのセットがカギに

これまで

水まわり設備 例:浴室リフォーム	
※1	
高断熱浴槽	30,000円
浴室乾燥機	23,000円
節湯水栓	5,000円
廊下幅等の拡張	28,000円
手すりの設置	5,000円

窓リフォームなし	
(浴室だけで5万円以上だから、窓工事は無しでもいいか)	

＼計 91,000円／



2025キャンペーンでは対象外

※1:補助額は子育てエコリフォーム支援事業の内容で掲載しています

これから

水まわり設備 例:浴室リフォーム	
高断熱浴槽	32,000円
浴室乾燥機	23,000円
節湯水栓	6,000円
廊下幅等の拡張	28,000円
手すりの設置	6,000円

＼計 248,000円／

窓リフォーム	
1か所では最低申請額に足りないかも...	
内窓設置 Sグレード・中	44,000円
リビングや寝室への提案へ	
内窓設置 Sグレード・大	65,000円
Sグレード・中	44,000円

補助金ももらえる、
快適性も向上する、
売上単価・利益も上がる！

内窓なら2セット以上が基本に!?

住宅省エネ2025キャンペーンは

窓リフォームとのセットがカギに

子育てグリーンで完結パターン

水まわり設備
例：浴室リフォーム

高断熱浴槽 32,000円

節湯水栓 6,000円

段差解消 7,000円

計 45,000円

1. 必須工事2種を満たしていない
2. 申請の最低補助額まで5,000円足りない

その1



窓リフォーム

内窓設置
ZHEレベル・小 11,000円

計 56,000円でクリア

窓リノベを使用するとしたら

内窓設置
Sグレード・小 28,000円

+洗面脱衣室などに

内窓設置
Sグレード・小 28,000円窓リノベで申請する「窓」とは別に
子育てグリーンで5万円以上を
満たす必要がある

その2

窓リフォーム
連段窓が必要な場合外窓交換(カバー工法)
ZHEレベル・中 27,000円

計 72,000円でクリア

窓リノベを使用するとしたら

連段窓できる仕様は基本「子育てグリーン」

その3

玄関ドアリフォーム
窓は過去に実施済みドア交換
ZHEレベル・大 49,000円

計 94,000円でクリア

窓リノベを使用するとしたら

ドア単独では使用できない

補助額より実質負担額を優先した場合

仕様や状況に応じて子育てグリーン
単独使用は十分可能性あり！

まずは「窓リノベ」で窓ドアリフォームを検討してもらうようにする

内窓はLow-Eガス入 Sグレード

窓のカバー工法はAグレードとZHEレベルを必要に応じて

ドアのカバー工法は高断熱ドア(SS・S)が提案可能

水まわりには『困りごと窓』がたくさんあります！

子育てグリーン単独使用でも、上手でお得な窓リフォームができる！

という認識をもってくださいましょう

工事前写真の撮り忘れにご注意ください

(申請できない可能性大)

本日のプログラム(90分)

1. 子育てグリーン住宅支援事業 最新情報
TOTO 対象予定製品 活用ポイント紹介
2. 先進的窓リノベ2025事業 最新情報
YKK AP 対象予定製品 活用ポイント紹介
3. 補助金関連ツール ご紹介
4. ご案内

補助金関連ツール セミナー紹介

プロユーザー向け・WEB

住宅省エネキャンペーンのことなら「補助金ポータル」

資料、ツール、動画、セミナー情報…ココに集約しています

<https://aplug.ykkap.co.jp/hojokin/2025/>

※サイトの閲覧にはA-PLUGへの会員登録（無料）が必要です
アクセスはこちらから→



TOP 速報を知る 提案する 観る

住宅省エネ2025 キャンペーン

補助金ポータル 2025

新着情報

- 2024年12月20日 [PowerPoint・Excelで編集可能なリフォーム提案書を公開](#)
- 2024年12月20日 [はなわ部屋大改造「はなわチャンネル」内で実際の窓リフォームの様子を公開](#)
- 2024年12月16日 [2025年版 住宅省エネキャンペーンの速報資料・リーフレットを公開](#)
- 2024年12月16日 [先進的窓リノベ2025事業の訴求リーフレットを公開](#)



制度概要

2025年版 住宅省エネキャンペーンの速報や、各省庁の公開情報をご確認いただけます。



提案ツール

リーフレット
販促グッズなど

お施主様へのご提案にも使えるリーフレット・資料・販促グッズ等を掲載しています。



関連動画

人気ランキング

- 1 2025年版 住宅省エネキャンペーン速報資料
- 2 2025年版 住宅省エネキャンペーン速報リーフレット
- 3 先進的窓リノベ2025事業 訴求リーフレット【先行情報】
- 4 近日公開！第1弾_補助金セミナー事業概要編アーカイブ動画
- 5 マドリモ 内窓 ブラマードU 商品紹介動画
- 6 先進的窓リノベ2025事業 訴求リーフレット 北海道版【先行情報】
- 7 販促グッズ_窓温度チェッカー
- 8 販促グッズ_補助金用のぼり

提案ツール

■リーフレット ■資料 ■パンフレット ■販促グッズ ■PowerPoint・Excel 提案書 (e-Proposer)

■リーフレット

— 閉じる



2025年版 住宅省エネキャンペーン速報



先進的窓リノベ2025事業 訴求【先行情報】



先進的窓リノベ2025事業 訴求【先行情報】北海道版

■販促グッズ

— 閉じる



販促のぼり



窓温度チェッカー



簡易現調ツール付 クリップボード (内窓 ブラマードU)



下枠取付イメージツール (内窓 ブラマードU)



店頭用POP据置型・壁掛型 (リフォーム5商品)



窓拭きで体感してください 窓ガラスクリーナー

プロユーザー向け

補助金申請をサポートします「アシスト」

YKK APの対象製品をご採用の方限定

2025年2月1日から受付開始中

詳しくはこちらから→
(ご紹介動画あり)


https://aplug.ykkap.co.jp/my/support_tools/333

※サイトの閲覧にはA-PLUGへの会員登録（無料）が必要です

住宅省エネ2025キャンペーン対応
申請のプロによる
補助金申請代行寄添いサービス
パワーアップして新登場
アシスト
YKK AP 商品をご採用の方 限定
申請前のフォローから申請後まで
おまかせください

申請の“困った”に寄添って
アシスト-お助け-します

申請代行
サポート

無料
問合せ
サポート

オプション
新築・その他

申請に必要な資料を詳しく知りたい
一緒に確認してほしい

補助金申請をしたいけど
やり方がよくわからない

いろいろな補助金を併用したい
新築の補助金について知りたい

申請に関する疑問・質問等に丁寧に対応
申請前の準備から申請後のフォローまで手厚くサポート

補助事業者様と SATO 行政書士法人 が直接取引いただくサービスです
本件は許認可や補助金等に関するコンサルティングや申請サポート業務を展開している SATO 行政書士法人によるサービスです。

ポイント1. 申請に関する疑問・質問等に丁寧に回答

ポイント2. 申請前の準備から申請後のフォローを手厚くサポート

assist A 申請に関する疑問・質問を丁寧に回答
申請問合せサポートサービス YKK AP 商品を採用予定の方限定 無料

assist B 申請前の準備から申請後のフォローまで手厚くサポート
申請代行サポートサービス※1

1 申請あたりの価格表 (税込価格)

① 1 補助金申請	11,000 円	⑤ 事業者登録	11,000 円
② 2 補助金申請	15,400 円		
③ 3 補助金申請	19,800 円		
④ 予約申請 ※2	3,300 円		

※1 補助事業者様と SATO 行政書士法人が直接ご契約
いただくサービスです。申請代行サポートサービスは、
添付書類および申請内容の確認、オンライン申請代行、
事業者登録となります。
※2 予約申請をされる場合は①～③それぞれの価格に
④の価格を合算したものとなります。

※サービスの一部

ポイント3. 各自治体の補助金なども幅広くサポート

補助事業者様と SATO 行政書士法人 が直接取引を行っていただくサービスです
※問い合わせ内容については、各事業について公表されている内容の範囲のみとなります

エンドユーザー・プロユーザー向け

特設サイト・公式YouTubeチャンネル

対象製品や制度概要の情報収集のため、お客様へもご案内ください

YKK AP 住宅省エネ2025キャンペーン 特設サイト

https://www.ykkap.co.jp/consumer_business/satellite/law/subsidy2025/

YKK AP Build a Better Society

個人のお客様 ビジネスのお客様 Global(企業情報)

住宅省エネ2025キャンペーン (「国土交通省・経済産業省・環境省」3省連携による住宅の省エネ化支援強化策<補助制度>)

住宅省エネ2025キャンペーン (「国土交通省・経済産業省・環境省」3省連携による住宅の省エネ化支援強化策<補助制度>)

国のGX投資「断熱窓導入の集中的支援」最終年!

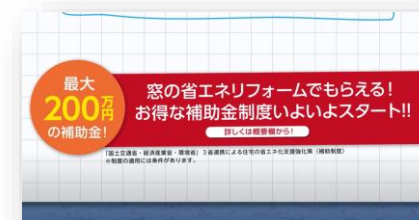
住宅省エネ2025キャンペーン 始まります!

令和6.11.22以降の
対象工事着手が対象

「速報」事業者さま向け情報(PDF)

YKK AP公式YouTubeチャンネル

<https://www.youtube.com/@YKKAPInc>



社員YouTuber ずーしみ
概要ショート動画公開開始!



順次更新いたします ぜひチェックください!

プロユーザー向け・オンラインセミナー

今後のセミナー予定

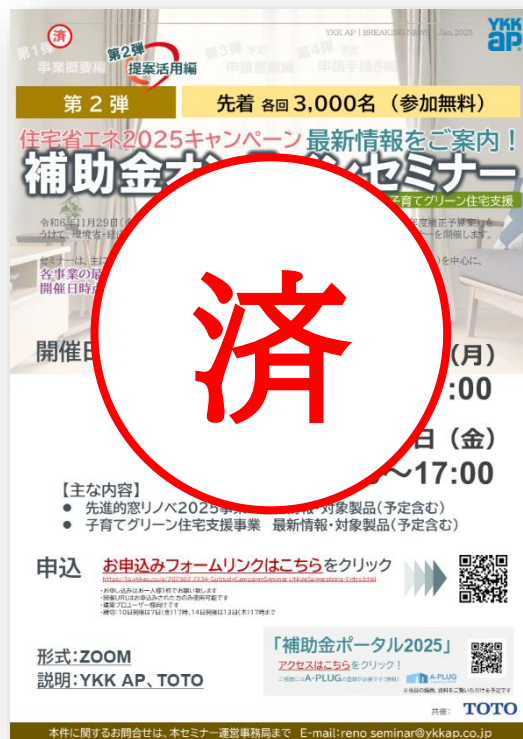
※開催予定時期は、情報が公開される時期によります

2月

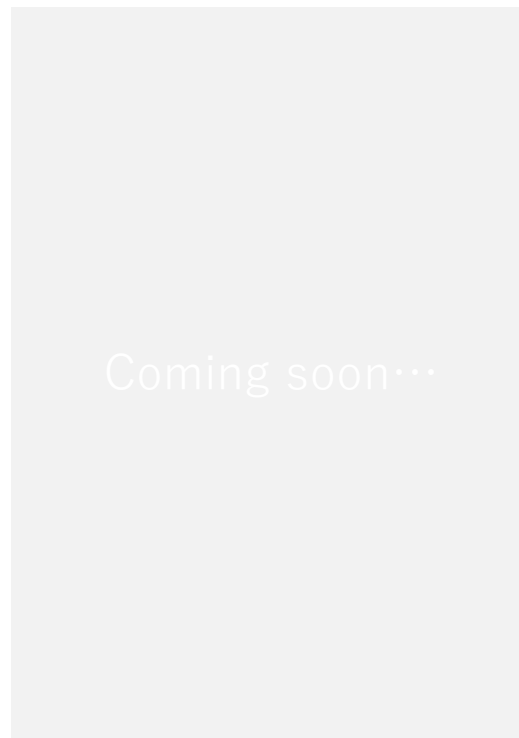
TOTO株式会社 合同開催

対象製品の紹介を中心とした
「提案活用編」

受付中



3月予定

申請書類等に関する解説
「申請書類編」

4月予定

申請手続きの流れの紹介
「申請手続き編」

動画配信の場合があります

Coming soon...

〈参考〉
住宅省エネ2024キャンペーン「申請手続き編」https://aplug.ykkap.co.jp/my/support_tools/233

**本日はご参加いただき誠に
ありがとうございました
アンケートのご協力をお願いします**

配布資料はメールで送付いたします



ZOOM チャットへURLを貼付しております