

お願い事項




大洗浄・小洗浄・ECO小のご使用方法について

- 『大洗浄・小洗浄・ECO小』には、それぞれ使用用途があり水量が異なります。

用途違いで使用した場合、適正な水量が流れず、「便器・排水管の“つまり”」の要因になりますので、以下の一覧表を参照いただき、正しい用途でのご使用をお願いします。

●大洗浄・小洗浄・ECO小の使い方

洗浄水量切り替え用途 (大洗浄・小洗浄・ECO小の使い方)

| No. | 切り替え種類 | リモコンボタン | 使用用途 | トイレットペーパー使用量 |
|-----|--------|---------|---|-------------------------|
| ① | 大洗浄 | 大 ■■■ |  大便やトイレットペーパーを流す時 | シングル:10mまで ダブル:5mまで |
| ② | 小洗浄 | 小 ■■ |  小便時や少量のトイレットペーパーを流す時 | シングル:3mまで ダブル:1.5mまで |
| ③ | ECO小洗浄 | ECO小 ■ |  トイレットペーパーを使わない男性の小便などを流す時 (大便やトイレットペーパーは流さないでください) | — |

- 大量のトイレットペーパーを便器から流した場合、便器出口付近や排水管で停滞してつまる場合があります。

【便器側】



【排水管側】



【便器側】

便器内の曲がり部や排水管との接続部分でつまる場合があります。

【排水管側】

大量に流し続けると、排水管内で停滞してつまりが発生することがあります。