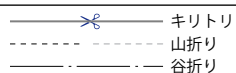


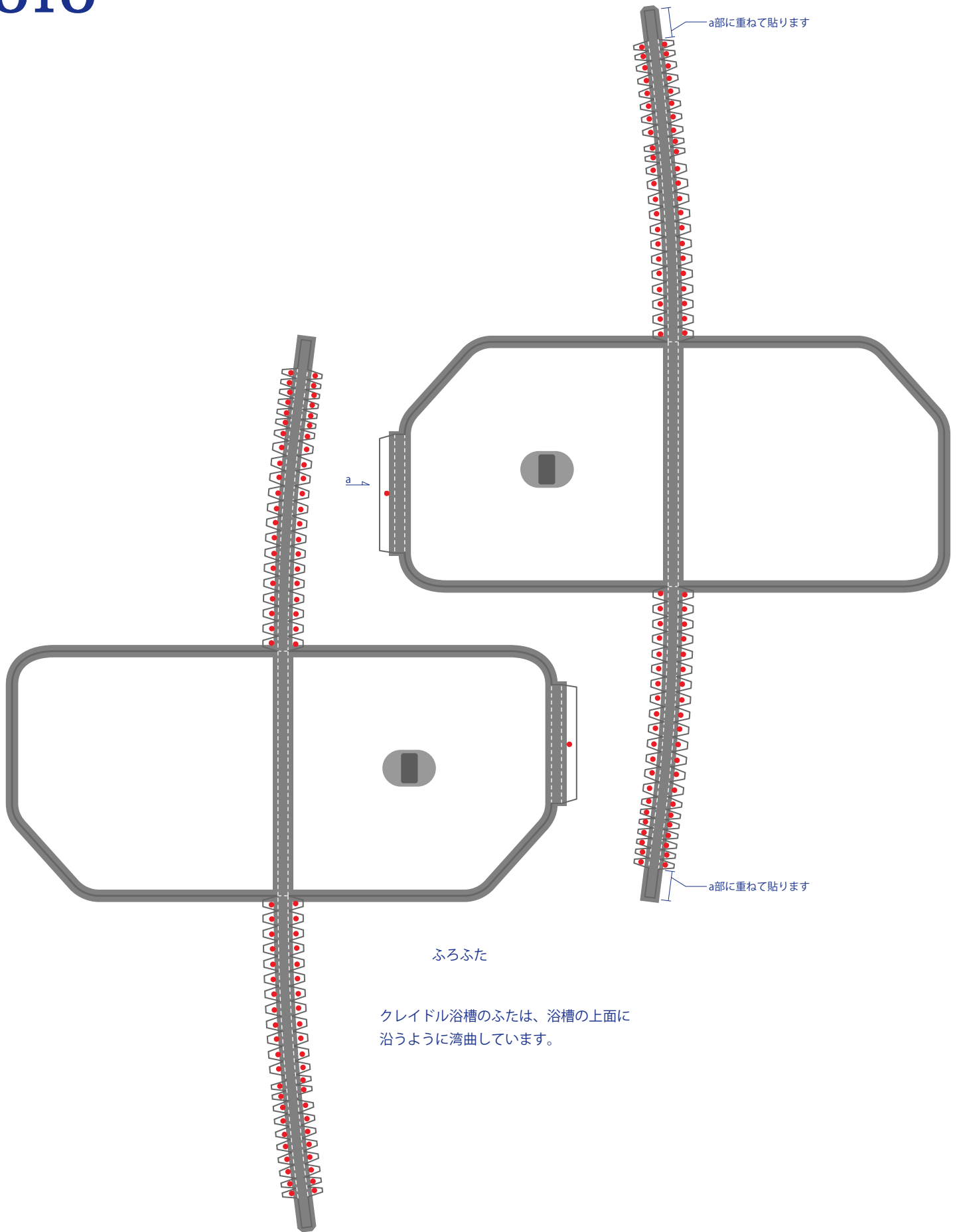
スケールは、等倍（100%）でプリントアウトしたときに1/15になります。大きさを变える場合、倍率と縮尺は125%→1/12、150%→1/10、187.5%→1/8、となります。

- 道具はハサミ、木工用ボンドを用意し、さらにピンセット、定規、いらないスプーンがあると便利です。
- 紙は坪量180g/m<sup>2</sup>程度のものが適しています。
- 折る前に薄くて固いもの（スプーン、定規など）でスジをつけておくと折りやすくなります。



- のり
- ◆ 裏のり

TOTOシステムバスルーム サザナW 1620  
部品シート 1 / 2 クレイドル浴槽






ふろふた

クレイドル浴槽のふたは、浴槽の上面に沿うように湾曲しています。

スケールは、等倍（100%）でプリントアウトしたときに1/15になります。大きさを変える場合、倍率と縮尺は125%→1/12、150%→1/10、187.5%→1/8、となります。

- ・ 道具はハサミ、木工用ボンドを用意し、さらにピンセット、定規、いらないスプーンがあると便利です。
- ・ 紙は坪量180g/m<sup>2</sup>程度のものが適しています。
- ・ 折る前に薄くて固いもの（スプーン、定規など）でスジをつけておくと折りがやすくなります。

 キリトリ  
 山折り  
 谷折り

 のり  
 裏のり

TOTOシステムバスルーム サザナW 1620

部品シート 2 / 2 クレイドル浴槽